


Gemeinde Siselen



Jahresrechnung 2025

Inhaltsverzeichnis

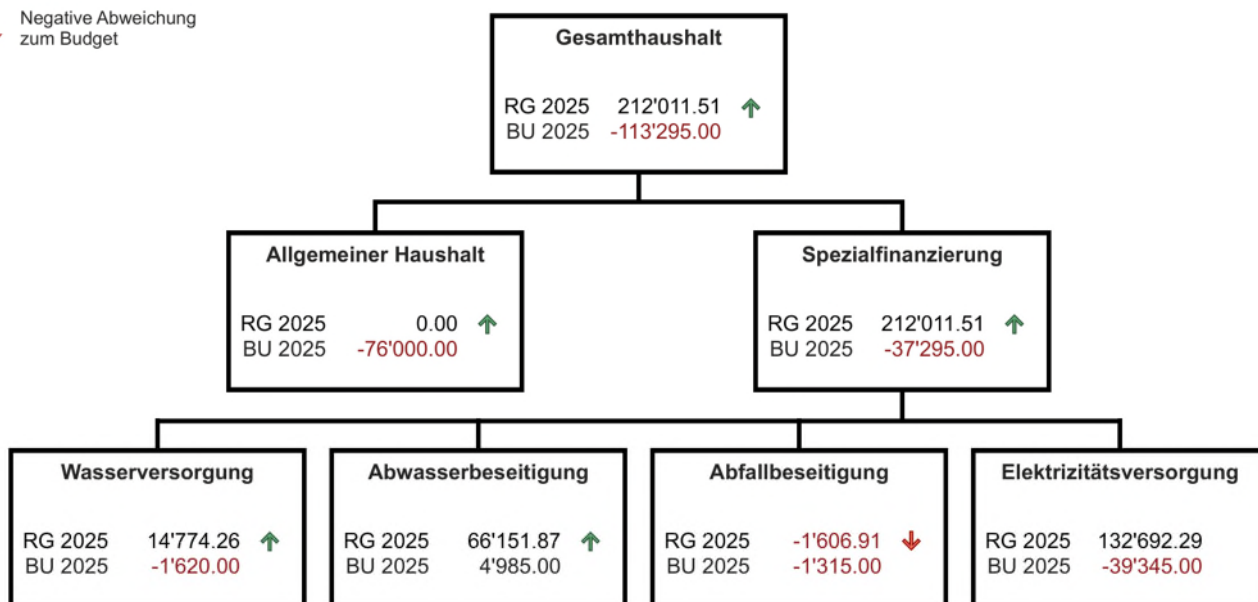
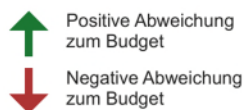
1. Auf einen Blick (Management Summary)	4
1.1. Jahresrechnung 2025 – Überblick	4
1.2. Schematische Darstellung Allgemeiner- und Gesamthaushalt	5
1.2.1. Jahresrechnung 2025 - Gesamthaushalt	5
1.2.2. Jahresrechnung 2025 - Allgemeiner Haushalt.....	6
1.3. Nettoinvestitionen.....	7
1.4. Geldflussrechnung	8
1.5. Nachkredite.....	8
1.6. Bilanz	9
2. Eckdaten	10
2.1. Übersicht.....	10
2.2. Selbstfinanzierung / Finanzierungsergebnis	11
3. Gestufte Erfolgsausweise	12
3.1. Gesamthaushalt.....	12
3.2. Allgemeiner Haushalt	13
3.3. Spezialfinanzierung Wasserversorgung	14
3.4. Spezialfinanzierung Abwasserbeseitigung.....	15
3.5. Spezialfinanzierung Abfallbeseitigung	16
3.6. Spezialfinanzierung Elektrizitätsversorgung	17
4. Bilanz	18
5. Gesamthaushalt Erfolgsrechnung nach Funktionen.....	20
5.1. Allgemeine Verwaltung	21
5.2. Öffentliche Ordnung und Sicherheit, Verteidigung	22
5.3. Bildung.....	23
5.4. Kultur, Sport und Freizeit, Kirche.....	24
5.5. Gesundheit.....	25
5.6. Soziale Sicherheit	26
5.7. Verkehr und Nachrichtenübermittlung	27
5.8. Umweltschutz und Raumordnung	28
5.9. Volkswirtschaft	29
5.10. Finanzen und Steuern.....	30
5.11. Investitionsrechnung nach Funktionen.....	31
6. Gesamthaushalt Erfolgsrechnung nach Sachgruppen	32
6.1. Aufwand	32
6.1.1. Personalaufwand.....	34
6.1.2. Sach- und übriger Betriebsaufwand.....	35
6.1.3. Abschreibungen Verwaltungsvermögen	36

6.1.4. Finanzaufwand	37
6.1.5. Einlagen in Fonds und Spezialfinanzierungen	38
6.1.6. Transferaufwand	39
6.1.7. Ausserordentlicher Aufwand	40
6.1.8. Interne Verrechnungen	41
6.2. Ertrag	42
6.2.1. Fiskalertrag.....	44
6.2.2. Regalien und Konzessionen	45
6.2.3. Entgelte	46
6.2.4. Finanzertrag	47
6.2.5. Entnahmen Fonds und Spezialfinanzierung.....	48
6.2.6. Transferertrag	49
6.2.7. Ausserordentlicher Ertrag	50
6.2.8. Interne Verrechnungen	51
6.3. Investitionsrechnung nach Sachgruppen.....	52
7. Geldflussrechnung.....	53
8. Finanzkennzahlen	54
8.1. Gesamthaushalt.....	54
Nettoverschuldungsquotient	54
Selbstfinanzierungsgrad	54
Zinsbelastungsanteil.....	54
Bruttoverschuldungsanteil	55
Investitionsanteil.....	55
Kapitaldienstanteil	55
Nettoschuld in Franken pro Einwohner	55
Selbstfinanzierungsanteil.....	56
Nettozinsbelastungsanteil.....	56
Massgebliches Eigenkapital pro Einwohner.....	56
8.2. Allgemeiner Haushalt	57
Selbstfinanzierungsgrad	57
Bilanzüberschussquotient.....	57
8.3. Spezialfinanzierung Wasserversorgung	58
Selbstfinanzierungsgrad	58
Kostendeckungsgrad.....	58
Werterhaltungsquote	58
8.4. Spezialfinanzierung Abwasserbeseitigung.....	59
Selbstfinanzierungsgrad	59
Kostendeckungsgrad.....	59
Werterhaltungsquote	59

8.5. Spezialfinanzierung Abfallbeseitigung	60
Selbstfinanzierungsgrad	60
Kostendeckungsgrad	60
8.6. Spezialfinanzierung Elektrizitätsversorgung	61
Selbstfinanzierungsgrad	61
Kostendeckungsgrad	61
Werterhaltungsquote	61
9. Antrag der Exekutive	62
10. Genehmigung	64
11. Bestätigungsbericht	65
12. Anhang	66
12.1 Regelwerk	66
12.1.1 Angewendetes Regelwerk	66
12.1.2 Rechnungslegungsgrundsatz	66
12.1.3. Bewertung Finanzvermögen	66
12.1.4. Bewertung Verwaltungsvermögen	66
12.1.5. Aktivierungsgrenze	66
12.1.6. Bestehendes Verwaltungsvermögen HRM1	67
12.1.7. Kerichtsammelstelle Finsterhemmen	67
12.2. Abweichung von der Stetigkeit und Vergleichbarkeit	67
12.3. Ereignisse nach dem Bilanzstichtag	67
12.4. Gesamtaussage zur wirtschaftlichen Lage	67
12.5. Grundlagen der Jahresrechnung	67
12.5. Eigenkapitalnachweis	69
12.6. Rückstellungsspiegel	70
12.7. Beteiligungsspiegel	72
12.8. Gewährleistungsspiegel	76
12.9. Anlagespiegel Finanzvermögen	77
12.10. Anlagespiegel Verwaltungsvermögen	78
12.11. Verpflichtungskreditkontrolle für Investitionen	80
12.12. Nachkredittabelle (Beträge > CHF 5'000.00)	81
12.13. Wiederbeschaffungswert, Werterhaltungskosten und Einlage in die Spezialfinanzierung Werterhalt für Wasserversorgungsanlagen	83
12.14. Wiederbeschaffungswert, Werterhaltungskosten und Einlage in die Spezialfinanzierung Werterhalt für die kommunalen Abwasseranlagen und gegebenenfalls den Gemeindeanteil an den regionalen Anlagen	84
13. Bilanz	85
14. Erfolgsrechnung (Funktionen)	95
15. Investitionsrechnung (Funktionen)	112
16. Erfolgsrechnung (Arten)	114

1. Auf einen Blick (Management Summary)

1.1. Jahresrechnung 2025 – Überblick



Die Rechnung im Gesamthaushalt schliesst mit einem Ertragsüberschuss von CHF 212'011.51 ab, während im Budget ein Aufwandüberschuss von CHF 113'295.00 geplant war. Daraus resultiert eine Abweichung von CHF 325'306.51.

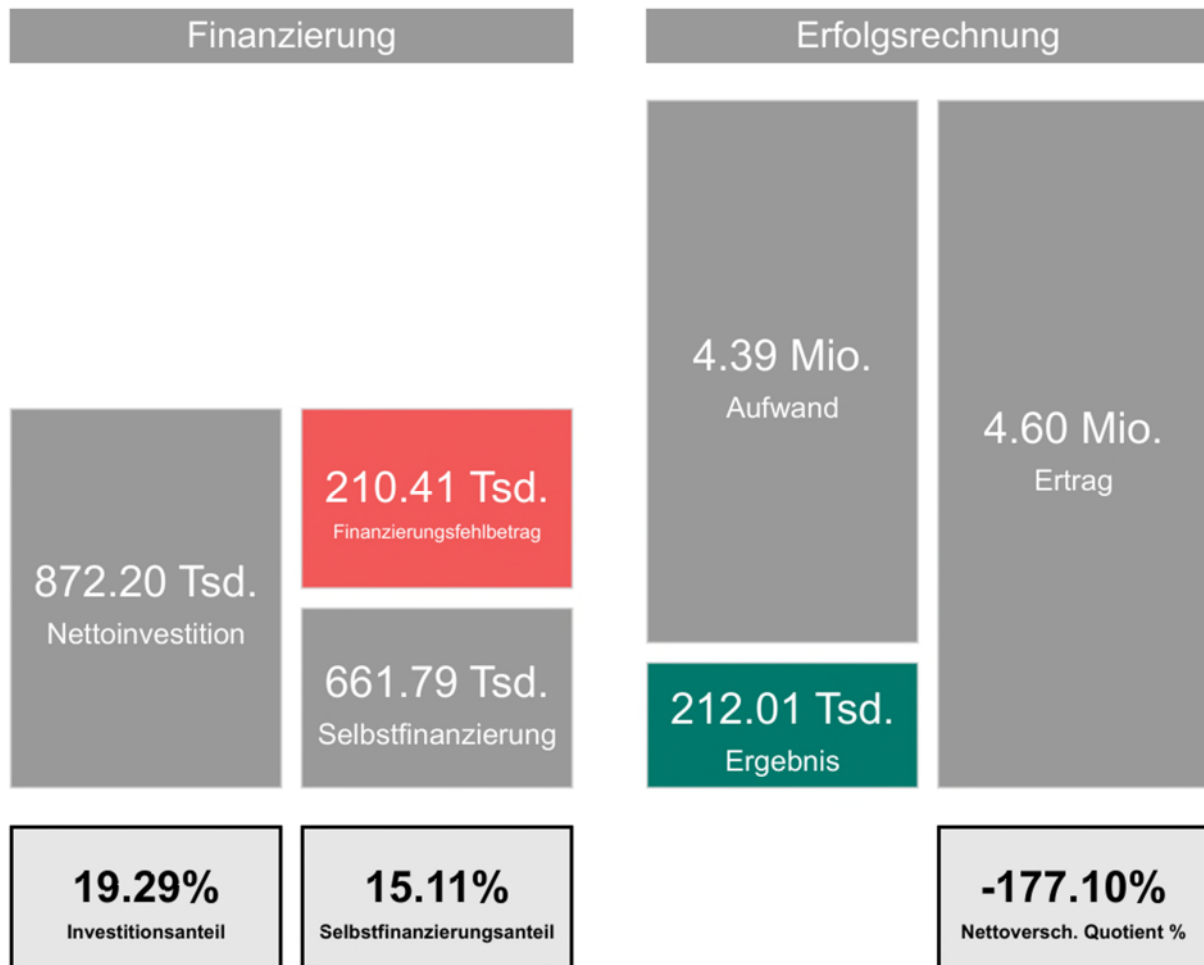
Im Allgemeinen Haushalt wurde in der Rechnung ein Ertragsüberschuss von CHF 136'280.71 erwirtschaftet. Davon wurden zusätzliche Einlagen in die Spezialfinanzierung Schulliegenschaften in der Höhe von CHF 100'000.00 getätigt und CHF 36'280.71 mussten in die „finanzpolitischen Reserven“ eingelegt werden, weil die Abschreibungen kleiner sind als die Nettoinvestitionen. Somit wurde ein ausgeglichenes Ergebnis von CHF 0.00 erzielt, gegenüber einem im Budget vorgesehenen Aufwandüberschuss von CHF 76'000.00.

Bei den Spezialfinanzierungen zeigt die Wasserversorgung in der Rechnung einen Ertragsüberschuss von CHF 14'774.26, im Vergleich zu einem budgetierten Aufwandüberschuss von CHF 1'620.00. Dies ergibt eine Abweichung von CHF 16'394.26. Die Abwasserbeseitigung verzeichnet in der Rechnung einen Ertragsüberschuss von CHF 66'151.87, während im Budget ein Ertragsüberschuss von CHF 4'985.00 vorgesehen war. Die Differenz beträgt CHF 61'166.87. Die Abfallbeseitigung weist in der Rechnung einen Aufwandüberschuss von CHF 1'606.91 aus, verglichen mit einem im Budget erwarteten Aufwandüberschuss von CHF 1'315.00. Die Abweichung beträgt CHF 291.91.

Die Elektrizitätsversorgung – bestehend aus Elektrizitätsnetz und Elektrizitätswerk – schliesst in der Rechnung mit einem Ertragsüberschuss von insgesamt CHF 132'692.29 (Elektrizitätsnetz: CHF 103'490.74, Elektrizitätswerk: CHF 29'201.55), während im Budget für beide Teilbereiche ein Aufwandüberschuss von total CHF 39'345.00 (Elektrizitätsnetz: CHF 3'020.00, Elektrizitätswerk: CHF 36'325.00) vorgesehen war. Die Differenz beträgt somit CHF 172'037.29. Der Stromverbrauch war rund 300'000 kWh höher als im Budget 2025 angenommen. Trotzdem und dank guten Konditionen auf dem Strommarkt waren die Kosten für den Stromeinkauf (Konto 8711.3101.02 und 8712.3101.02) in der Summe unter dem budgetierten Wert. Auf der Ertragsseite wirkte sich der Mehrverbrauch positiv aus. Der Mehrertrag für den Stromverkauf (Konto 8711.4240.01 und 8712.4240.01) gegenüber dem Budget 2025 beträgt CHF 127'429.30.

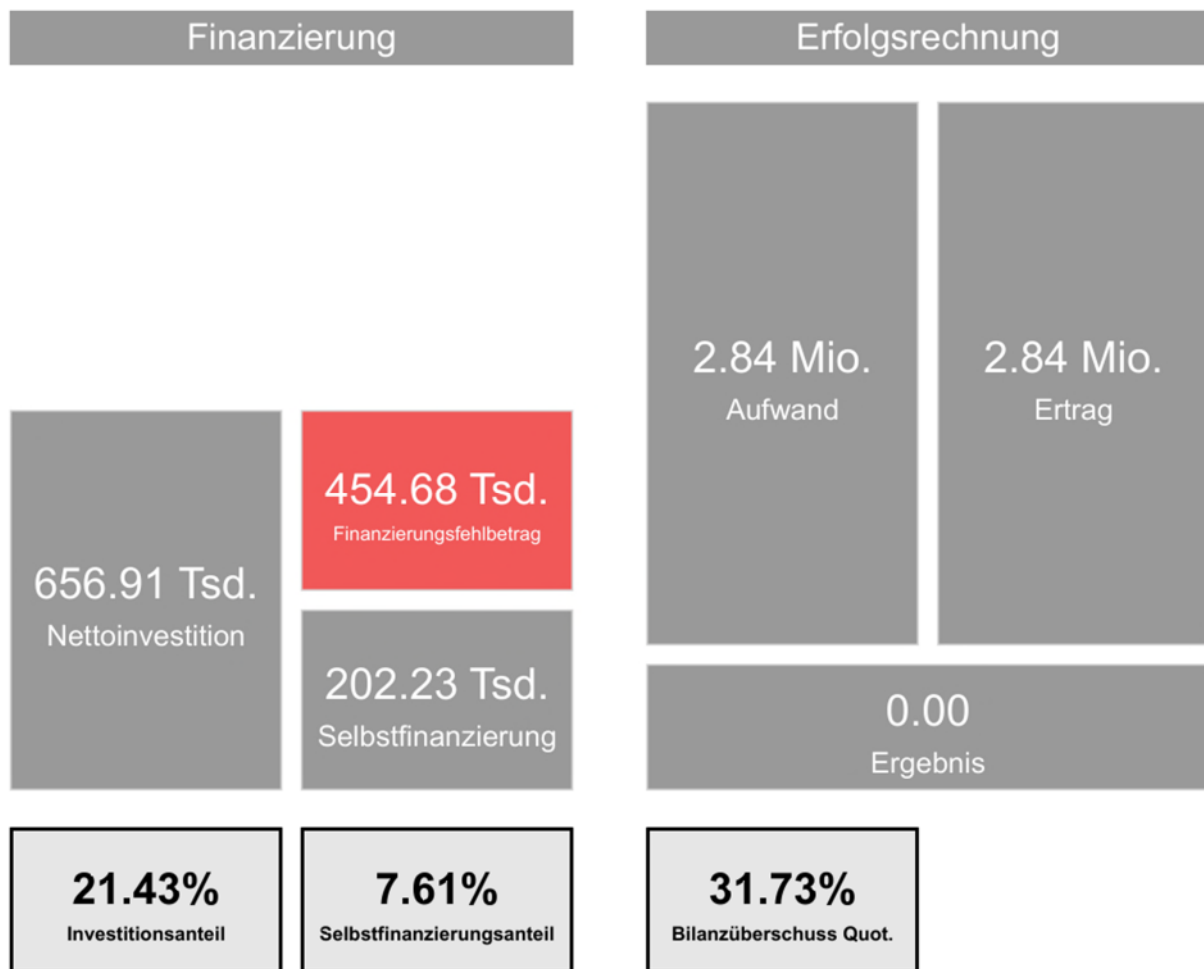
1.2. Schematische Darstellung Allgemeiner- und Gesamthaushalt

1.2.1. Jahresrechnung 2025 - Gesamthaushalt



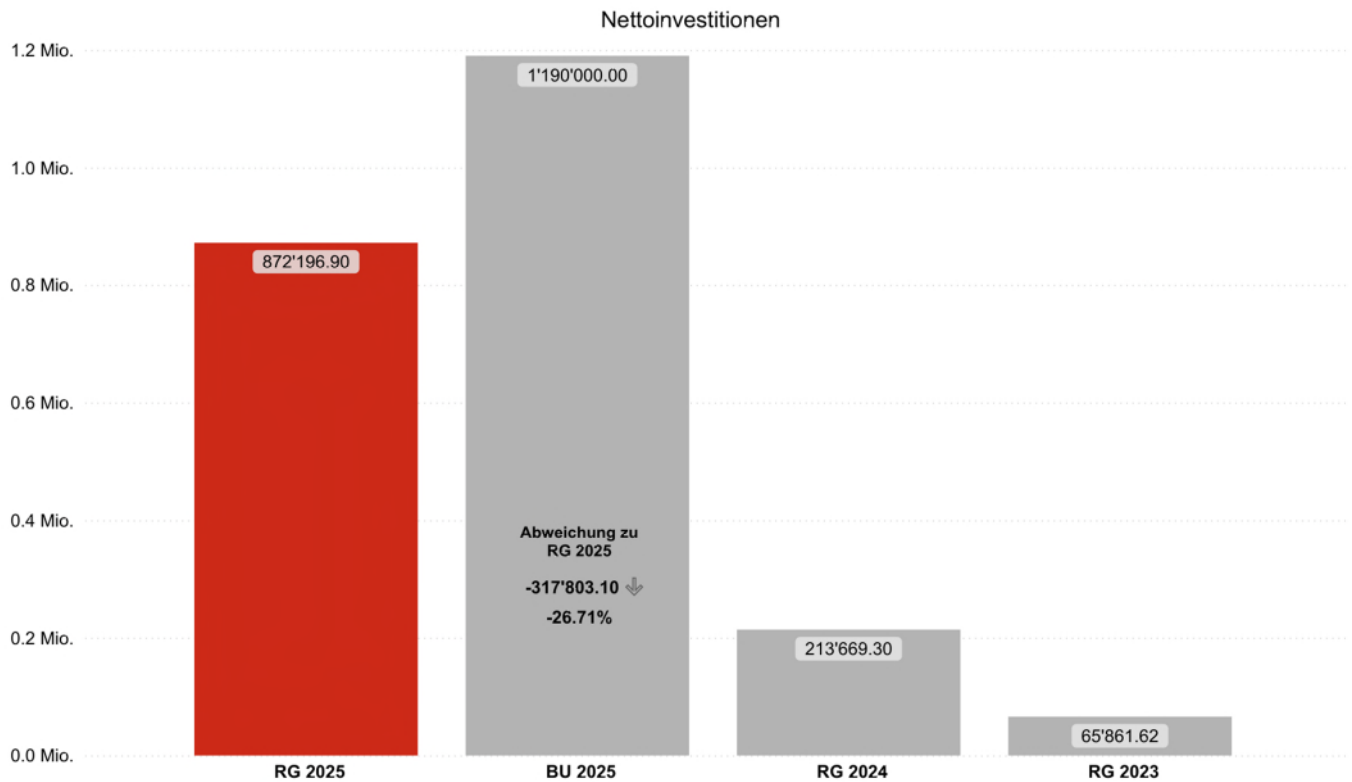
Die Nettoinvestitionen können nicht selbst finanziert werden, da die Nettoinvestitionen höher sind als die Selbstfinanzierung. Somit hat sich die Nettoschuld um 210'411.80 erhöht. Der Selbstfinanzierungsanteil zeigt, dass Siselen mit einem Wert von 15.11% genügend Free Cash Flow generiert. Ein Investitionsanteil von 19.29% zeigt, dass ein angemessener Anteil der Ausgaben für Investitionen genutzt wird. Dies gilt als ausgewogen. Sowohl beim Investitionsanteil als auch beim Selbstfinanzierungsanteil sollte mittelfristig ein Wert von ca. 10% erreicht werden. Der Ertragsüberschuss von 212'011.51 stärkt die Reserven der Gemeinde im Eigenkapital. Der negative Nettoverschuldungsquotient von -177.10% zeigt, dass die Gemeinde per Ende Planungsperiode ein Nettovermögen besitzt, was als sehr positiv zu beurteilen ist.

1.2.2. Jahresrechnung 2025 - Allgemeiner Haushalt



Die Nettoinvestitionen können nicht selbst finanziert werden, da die Nettoinvestitionen höher sind als die Selbstfinanzierung. Somit hat sich die Nettoschuld um 454'676.86 erhöht. Der Selbstfinanzierungsanteil zeigt, dass Siselen mit einem Wert von 7.61% knapp zu wenig Free Cash Flow generiert. Ein Investitionsanteil von 21.43% verdeutlicht, dass ein grosser Teil der Ausgaben investiert wird. Dies wird als hoch angesehen. Sowohl beim Investitionsanteil als auch beim Selbstfinanzierungsanteil sollte mittelfristig ein Wert von ca. 10% erreicht werden. Durch das ausgeglichene Ergebnis bleibt der Bilanzüberschuss im Eigenkapital unverändert. Die Reserven im Eigenkapital erhöhen sich jedoch um die Einlage in die finanzpolitischen Reserven um CHF 36'280.71 auf CHF 234'575.66.

1.3. Nettoinvestitionen



Im Rechnungsjahr 2025 beliefen sich die Nettoinvestitionen auf CHF 872'196.90 und lagen damit um CHF 317'803.10 unter dem budgetierten Betrag von CHF 1'190'000.00. Die Differenz zwischen Budget 2025 und Rechnung 2025 beträgt -26.71 %.

Zu den grössten Einzelinvestitionen im Rechnungsjahr 2025 zählen der Heizungsersatz Schulhaus mit CHF 480'276.05, der Smart Meter Rollout 2. Etappe mit CHF 200'197.40, die Schulhaussanierung (Projektkredit) mit CHF 142'730.35, der Ersatz Treppenlift Schulhaus mit CHF 30'314.70 sowie der Smart Meter Rollout 1. Etappe mit CHF 10'544.10.

Die markantesten Abweichungen zwischen Budget 2025 und Rechnung 2025 zeigen sich bei der Schulhaussanierung (Projektkredit), wo die Rechnung um CHF 187'269.65 unter dem budgetierten Wert lag (Budget 2025: CHF 330'000.00, Rechnung 2025: CHF 142'730.35). Bei der Schulhaussanierung 2. Etappe wurde das Budget von CHF 100'000.00 nicht ausgeschöpft. Beim Heizungsersatz Schulhaus lag die Rechnung um CHF 39'723.95 unter dem Budget (Budget 2025: CHF 520'000.00, Rechnung 2025: CHF 480'276.05). Der Ersatz Treppenlift Schulhaus war nicht budgetiert und verursachte einen Mehraufwand von CHF 30'314.70. Beim Smart Meter Rollout 2. Etappe lag die Rechnung um CHF 29'802.60 unter dem Budget (Budget 2025: CHF 230'000.00, Rechnung 2025: CHF 200'197.40).

1.4. Geldflussrechnung

	Rechnung 2025	Rechnung 2024
Geldfluss aus betrieblicher Tätigkeit	474'461.08	463'971.19
Geldfluss aus Investitionstätigkeit	411'390.25	-204'481.25
Geldfluss aus Finanzierungstätigkeit	-20.00	-202.25
Total Geldfluss	884'543.78	257'012.81
Bestand Flüssige Mittel und kurzfristige Geldanlagen 1.1.	1'762'308.54	1'505'295.73
Bestand Flüssige Mittel und kurzfristige Geldanlagen 31.12.	2'646'852.32	1'762'308.54

Der Geldfluss aus betrieblicher Tätigkeit beträgt in der Rechnung 2025 CHF 474'461.08 und zeigt damit eine Zunahme von CHF 10'489.89 gegenüber der Rechnung 2024. Der Geldfluss aus Investitionstätigkeit liegt in der Rechnung 2025 bei CHF 411'390.25 und weist gegenüber der Rechnung 2024 eine Zunahme von CHF 615'871.50 auf. Beim Geldfluss aus Finanzierungstätigkeit ergibt sich in der Rechnung 2025 ein Wert von CHF -20.00, was einer Zunahme von CHF 182.25 im Vergleich zur Rechnung 2024 entspricht. Das Total beläuft sich für die Rechnung 2025 auf CHF 884'543.78, was einer Zunahme von CHF 627'530.97 gegenüber der Rechnung 2024 entspricht. Am 31. Dezember steigt der Bestand der flüssigen Mittel und kurzfristigen Geldanlagen auf CHF 2'646'852.32, was einer Zunahme von CHF 884'543.78 im Vergleich zur Rechnung 2024 entspricht.

1.5 Nachkredite

Total:	CHF	543'481.60
<u>gebunden:</u>	CHF	<u>402'402.67</u>
in der Zuständigkeit des GR:	CHF	141'078.93
<u>in der Zuständigkeit der Gemeindeversammlung:</u>	CHF	<u>0.00</u>

1.6. Bilanz

	Rechnung 2025	Rechnung 2024	Rechnung 2023
Finanzvermögen	4'541'490.15	4'723'755.39	4'386'642.76
Verwaltungsvermögen	4'473'722.30	3'819'161.55	3'776'865.50
Total Aktiven	9'015'212.45	8'542'916.94	8'163'508.26
Fremdkapital	1'430'423.31	1'400'989.20	1'351'336.47
Eigenkapital	7'584'789.14	7'141'927.74	6'812'171.79
Total Passiven	9'015'212.45	8'542'916.94	8'163'508.26

Das Total Finanzvermögen beträgt in der Rechnung 2025 CHF 4'541'490.15, was gegenüber der Rechnung 2024 einer Abnahme um CHF 182'265.24 entspricht. Die Festgeldanlagen in der Höhe von CHF 1'050'000.00 wurden nicht erneuert, wodurch sich die Flüssigen Mittel erhöhen. Das Total Verwaltungsvermögen liegt bei CHF 4'473'722.30 und weist eine Zunahme von CHF 654'560.75 gegenüber der Rechnung 2024 auf. Die Aktiven belaufen sich auf CHF 9'015'212.45, was eine Differenz von CHF 472'295.51 im Vergleich zur Rechnung 2024 bedeutet. Das Total Fremdkapital beträgt CHF 1'430'423.31 und verzeichnet eine Zunahme von CHF 29'434.11 gegenüber der Rechnung 2024. Das Total Eigenkapital liegt bei CHF 7'584'789.14 und zeigt eine Zunahme um CHF 442'861.40 im Vergleich zur Rechnung 2024. Die positiven Abschlüsse der Spezialfinanzierungen sowie die Einlagen in die verschiedenen Werterhalte führen zu dieser Zunahme. Die Passiven betragen CHF 9'015'212.45, was ebenfalls einer Zunahme von CHF 472'295.51 entspricht.

2. Eckdaten

2.1. Übersicht

Bezeichnung	Rechnung 2025	Budget 2025	Rechnung 2024
Jahresergebnis ER Gesamthaushalt	212'011.51	-113'295.00	35'811.08
Jahresergebnis ER Allgemeiner Haushalt	0.00	-76'000.00	57'607.60
Jahresergebnis Spezialfinanzierungen	212'011.51	-37'295.00	-21'796.52
Zusätzliche Abschreibungen	0.00	0.00	0.00
Auflösung systembedingte zus. Abschreibungen	0.00	0.00	0.00
Steuerertrag natürliche Personen	1'470'820.00	1'440'014.00	1'452'051.25
Steuerertrag juristische Personen	49'502.65	19'700.00	41'107.10
Liegenschaftssteuer	147'876.35	133'000.00	132'700.15
Nettoinvestitionen	872'196.90	1'190'000.00	213'669.30
Finanzvermögen	4'541'490.15		4'723'755.39
Verwaltungsvermögen Gesamthaushalt	4'473'722.30		3'819'161.55
Verwaltungsvermögen Allgemeiner Haushalt	2'775'784.85		2'089'884.30
Verwaltungsvermögen Spezialfinanzierungen	1'697'937.45		1'729'277.25
Fremdkapital	1'430'423.31		1'400'989.20
Eigenkapital	7'584'789.14		7'141'927.74
Vorfinanzierung Schulanlage	1'679'731.20		1'629'581.75
Finanzpolitische Reserve	234'575.66		198'294.95
Bilanzüberschuss	557'436.63		557'436.63

2.2. Selbstfinanzierung / Finanzierungsergebnis

Bezeichnung	Rechnung 2025	Budget 2025	Rechnung 2024
Ergebnis Gesamthaushalt	212'011.51	-113'295.00	35'811.08
Abschreibung Verwaltungsvermögen	217'636.15	230'669.00	171'373.25
Einlagen in Fonds und Spezialfinanzierungen	196'697.00	108'550.00	177'996.25
Entnahmen aus Fonds und Spezialfinanzierungen	22'062.35	58'200.00	21'599.00
Wertberichtigung Darlehen Verwaltungsvermögen	0.00	0.00	0.00
Wertberichtigung Beteiligungen Verwaltungsvermögen	0.00	0.00	0.00
Abschreibungen Investitionsbeiträge	0.00	0.00	0.00
Einlagen in das Eigenkapital	240'902.44	94'560.00	269'342.65
Entnahmen aus dem Eigenkapital	183'399.65	197'890.00	129'562.40
Aufwertung Verwaltungsvermögen	0.00	0.00	0.00
Selbstfinanzierung	661'785.10	64'394.00	503'361.83
Investitionsausgaben	872'196.90	1'190'000.00	213'669.30
Investitionseinnahmen	0.00	0.00	0.00
Nettoinvestitionen	872'196.90	1'190'000.00	213'669.30
Finanzierungsergebnis	-210'411.80	-1'125'606.00	289'692.53

3. Gestufte Erfolgsausweise

3.1. Gesamthaushalt

Kategorie	Rechnung 2025	Budget 2025	Rechnung 2024
Betrieblicher Aufwand			
Personalaufwand	385'237.02	397'595.00	386'033.81
Sach- und übriger Betriebsaufwand	1'327'271.66	1'289'646.00	1'437'312.34
Abschreibungen Verwaltungsvermögen	217'636.15	230'669.00	171'373.25
Einlagen in Fonds und Spezialfinanzierungen	196'697.00	108'550.00	177'996.25
Transferaufwand	1'910'488.33	1'897'910.00	1'845'674.18
Durchlaufende Beiträge Aufwand	0.00	0.00	0.00
Total Betrieblicher Aufwand	4'037'330.16	3'924'370.00	4'018'389.83
Betrieblicher Ertrag			
Fiskalertrag	1'785'292.40	1'674'184.00	1'748'860.05
Regalien und Konzessionen	608.00	0.00	1'517.00
Entgelte	1'765'434.75	1'375'900.00	1'783'392.48
Verschiedene Erträge	0.00	0.00	0.00
Entnahmen Fonds und Spezialfinanzierungen	22'062.35	58'200.00	21'599.00
Transferertrag	631'883.28	522'180.00	540'995.67
Durchlaufende Beiträge Ertrag	0.00	0.00	0.00
Total Betrieblicher Ertrag	4'205'280.78	3'630'464.00	4'096'364.20
Ergebnis aus betrieblicher Tätigkeit	167'950.62	-293'906.00	77'974.37
Finanzaufwand			
Finanzaufwand	28'974.10	27'120.00	33'310.76
Finanzertrag	130'537.78	104'401.00	130'927.72
Ergebnis aus Finanzierung	101'563.68	77'281.00	97'616.96
Operatives Ergebnis	269'514.30	-216'625.00	175'591.33
Ausserordentliches Ergebnis			
Ausserordentlicher Aufwand	240'902.44	94'560.00	269'342.65
Ausserordentlicher Ertrag	183'399.65	197'890.00	129'562.40
Ausserordentliches Ergebnis	-57'502.79	103'330.00	-139'780.25
Jahresergebnis Erfolgsrechnung	212'011.51	-113'295.00	35'811.08

3.2. Allgemeiner Haushalt

Kategorie	Rechnung 2025	Budget 2025	Rechnung 2024
Betrieblicher Aufwand			
Personalaufwand	383'220.77	389'070.00	377'173.81
Sach- und übriger Betriebsaufwand	397'500.07	382'126.00	340'750.57
Abschreibungen Verwaltungsvermögen	149'513.60	157'809.00	125'560.05
Einlagen in Fonds und Spezialfinanzierungen	0.00	0.00	0.00
Transferaufwand	1'603'952.58	1'571'920.00	1'531'675.08
Durchlaufende Beiträge Aufwand	0.00	0.00	0.00
Total Betrieblicher Aufwand	2'534'187.02	2'500'925.00	2'375'159.51
Betrieblicher Ertrag			
Fiskalertrag	1'785'292.40	1'674'184.00	1'748'860.05
Regalien und Konzessionen	0.00	0.00	0.00
Entgelte	83'927.30	60'000.00	103'519.33
Verschiedene Erträge	0.00	0.00	0.00
Entnahmen Fonds und Spezialfinanzierungen	0.00	0.00	42.25
Transferertrag	631'883.28	522'180.00	540'995.67
Durchlaufende Beiträge Ertrag	0.00	0.00	0.00
Total Betrieblicher Ertrag	2'501'102.98	2'256'364.00	2'393'417.30
Ergebnis aus betrieblicher Tätigkeit	-33'084.04	-244'561.00	18'257.79
Finanzaufwand	24'449.10	25'470.00	32'367.76
Finanzertrag	110'247.78	88'181.00	112'020.72
Ergebnis aus Finanzierung	85'798.68	62'711.00	79'652.96
Operatives Ergebnis	52'714.64	-181'850.00	97'910.75
Ausserordentlicher Aufwand	193'180.49	46'760.00	149'398.00
Ausserordentlicher Ertrag	140'465.85	152'610.00	109'094.85
Ausserordentliches Ergebnis	-52'714.64	105'850.00	-40'303.15
Jahresergebnis Erfolgsrechnung	0.00	-76'000.00	57'607.60

3.3. Spezialfinanzierung Wasserversorgung

Kategorie	Rechnung 2025	Budget 2025	Rechnung 2024
Betrieblicher Aufwand			
Personalaufwand	746.25	1'990.00	1'550.00
Sach- und übriger Betriebsaufwand	18'990.84	23'030.00	35'679.29
Abschreibungen Verwaltungsvermögen	16'658.50	15'500.00	16'152.90
Einlagen in Fonds und Spezialfinanzierungen	90'162.50	22'150.00	78'497.00
Transferaufwand	77'620.85	83'150.00	80'944.05
Durchlaufende Beiträge Aufwand	0.00	0.00	0.00
Total Betrieblicher Aufwand	204'178.94	145'820.00	212'823.24
Betrieblicher Ertrag			
Fiskalertrag	0.00	0.00	0.00
Regalien und Konzessionen	0.00	0.00	0.00
Entgelte	206'788.70	130'200.00	190'612.55
Verschiedene Erträge	0.00	0.00	0.00
Entnahmen Fonds und Spezialfinanzierungen	16'658.50	15'500.00	16'152.90
Transferertrag	0.00	0.00	0.00
Durchlaufende Beiträge Ertrag	0.00	0.00	0.00
Total Betrieblicher Ertrag	223'447.20	145'700.00	206'765.45
Ergebnis aus betrieblicher Tätigkeit	19'268.26	-120.00	-6'057.79
Finanzaufwand	4'494.00	1'500.00	774.00
Finanzertrag	0.00	0.00	0.00
Ergebnis aus Finanzierung	-4'494.00	-1'500.00	-774.00
Operatives Ergebnis	14'774.26	-1'620.00	-6'831.79
Ausserordentlicher Aufwand	0.00	0.00	0.00
Ausserordentlicher Ertrag	0.00	0.00	0.00
Ausserordentliches Ergebnis	0.00	0.00	0.00
Jahresergebnis Erfolgsrechnung	14'774.26	-1'620.00	-6'831.79

3.4. Spezialfinanzierung Abwasserbeseitigung

Kategorie	Rechnung 2025	Budget 2025	Rechnung 2024
Betrieblicher Aufwand			
Personalaufwand	100.00	1'355.00	1'100.00
Sach- und übriger Betriebsaufwand	14'776.53	10'160.00	52'367.75
Abschreibungen Verwaltungsvermögen	5'403.85	7'700.00	5'403.85
Einlagen in Fonds und Spezialfinanzierungen	106'534.50	86'400.00	99'499.25
Transferaufwand	155'748.50	174'100.00	161'684.90
Durchlaufende Beiträge Aufwand	0.00	0.00	0.00
Total Betrieblicher Aufwand	282'563.38	279'715.00	320'055.75
Betrieblicher Ertrag			
Fiskalertrag	0.00	0.00	0.00
Regalien und Konzessionen	0.00	0.00	0.00
Entgelte	333'022.40	235'000.00	317'904.15
Verschiedene Erträge	0.00	0.00	0.00
Entnahmen Fonds und Spezialfinanzierungen	5'403.85	42'700.00	5'403.85
Transferertrag	0.00	0.00	0.00
Durchlaufende Beiträge Ertrag	0.00	0.00	0.00
Total Betrieblicher Ertrag	338'426.25	277'700.00	323'308.00
Ergebnis aus betrieblicher Tätigkeit	55'862.87	-2'015.00	3'252.25
Finanzaufwand			
Finanzaufwand	0.00	0.00	0.00
Finanzertrag	10'289.00	7'000.00	9'448.00
Ergebnis aus Finanzierung	10'289.00	7'000.00	9'448.00
Operatives Ergebnis	66'151.87	4'985.00	12'700.25
Ausserordentliches Ergebnis			
Ausserordentlicher Aufwand	0.00	0.00	0.00
Ausserordentlicher Ertrag	0.00	0.00	0.00
Ausserordentliches Ergebnis	0.00	0.00	0.00
Jahresergebnis Erfolgsrechnung	66'151.87	4'985.00	12'700.25

3.5. Spezialfinanzierung Abfallbeseitigung

Kategorie	Rechnung 2025	Budget 2025	Rechnung 2024
Betrieblicher Aufwand			
Personalaufwand	0.00	0.00	0.00
Sach- und übriger Betriebsaufwand	20'835.51	21'080.00	18'336.25
Abschreibungen Verwaltungsvermögen	4'401.35	4'380.00	4'401.35
Einlagen in Fonds und Spezialfinanzierungen	0.00	0.00	0.00
Transferaufwand	19'825.95	19'500.00	20'719.55
Durchlaufende Beiträge Aufwand	0.00	0.00	0.00
Total Betrieblicher Aufwand	45'062.81	44'960.00	43'457.15
Betrieblicher Ertrag			
Fiskalertrag	0.00	0.00	0.00
Regalien und Konzessionen	0.00	0.00	0.00
Entgelte	42'266.90	42'650.00	42'777.26
Verschiedene Erträge	0.00	0.00	0.00
Entnahmen Fonds und Spezialfinanzierungen	0.00	0.00	0.00
Transferertrag	0.00	0.00	0.00
Durchlaufende Beiträge Ertrag	0.00	0.00	0.00
Total Betrieblicher Ertrag	42'266.90	42'650.00	42'777.26
Ergebnis aus betrieblicher Tätigkeit	-2'795.91	-2'310.00	-679.89
Finanzaufwand			
Finanzaufwand	31.00	150.00	169.00
Finanzertrag	1'220.00	1'145.00	1'045.00
Ergebnis aus Finanzierung	1'189.00	995.00	876.00
Operatives Ergebnis	-1'606.91	-1'315.00	196.11
Ausserordentliches Ergebnis			
Ausserordentlicher Aufwand	0.00	0.00	0.00
Ausserordentlicher Ertrag	0.00	0.00	0.00
Ausserordentliches Ergebnis	0.00	0.00	0.00
Jahresergebnis Erfolgsrechnung	-1'606.91	-1'315.00	196.11

3.6. Spezialfinanzierung Elektrizitätsversorgung

Kategorie	Rechnung 2025	Budget 2025	Rechnung 2024
Betrieblicher Aufwand			
Personalaufwand	1'170.00	5'180.00	6'210.00
Sach- und übriger Betriebsaufwand	875'168.71	853'250.00	990'178.48
Abschreibungen Verwaltungsvermögen	41'658.85	45'280.00	19'855.10
Einlagen in Fonds und Spezialfinanzierungen	0.00	0.00	0.00
Transferaufwand	53'340.45	49'240.00	50'650.60
Durchlaufende Beiträge Aufwand	0.00	0.00	0.00
Total Betrieblicher Aufwand	971'338.01	952'950.00	1'066'894.18
Betrieblicher Ertrag			
Fiskalertrag	0.00	0.00	0.00
Regalien und Konzessionen	608.00	0.00	1'517.00
Entgelte	1'099'429.45	908'050.00	1'128'579.19
Verschiedene Erträge	0.00	0.00	0.00
Entnahmen Fonds und Spezialfinanzierungen	0.00	0.00	0.00
Transferertrag	0.00	0.00	0.00
Durchlaufende Beiträge Ertrag	0.00	0.00	0.00
Total Betrieblicher Ertrag	1'100'037.45	908'050.00	1'130'096.19
Ergebnis aus betrieblicher Tätigkeit	128'699.44	-44'900.00	63'202.01
Finanzaufwand	0.00	0.00	0.00
Finanzertrag	8'781.00	8'075.00	8'414.00
Ergebnis aus Finanzierung	8'781.00	8'075.00	8'414.00
Operatives Ergebnis	137'480.44	-36'825.00	71'616.01
Ausserordentlicher Aufwand	47'721.95	47'800.00	119'944.65
Ausserordentlicher Ertrag	42'933.80	45'280.00	20'467.55
Ausserordentliches Ergebnis	-4'788.15	-2'520.00	-99'477.10
Jahresergebnis Erfolgsrechnung	132'692.29	-39'345.00	-27'861.09

4. Bilanz

	Rechnung 2025	Rechnung 2024
Finanzvermögen		
Flüssige Mittel und kurzfristige Geldanlagen	2'646'852.32	1'762'308.54
Forderungen	1'082'267.88	1'085'505.65
Kurzfristige Geldanlagen	0.00	1'050'000.00
Aktive Rechnungsabgrenzung	40'490.95	54'062.20
Finanzanlagen	1.00	1.00
Sachanlagen Finanzvermögen	771'878.00	771'878.00
Total Finanzvermögen	4'541'490.15	4'723'755.39
Verwaltungsvermögen		
Sachanlagen	4'206'611.00	3'529'188.60
Immaterielle Anlagen	91'711.30	114'572.95
Beteiligungen, Grundkapitalien	175'400.00	175'400.00
Investitionsbeiträge	0.00	0.00
Total Verwaltungsvermögen	4'473'722.30	3'819'161.55
Aktiven	9'015'212.45	8'542'916.94
Fremdkapital		
Laufende Verbindlichkeiten	601'715.93	333'166.70
Kurzfristige Finanzverbindlichkeiten	0.00	0.00
Passive Rechnungsabgrenzungen	796'007.38	1'033'102.50
Kurzfristige Rückstellungen	4'700.00	6'700.00
Langfristige Finanzverbindlichkeiten	0.00	0.00
Langfristige Rückstellungen	28'000.00	28'000.00
Verbindlichkeiten gegenüber Spezialfinanzierungen und Fonds im Fremdkapital	0.00	20.00
Total Fremdkapital	1'430'423.31	1'400'989.20
Eigenkapital		
Verpflichtungen, Vorschüsse ggü. SF	1'756'123.23	1'544'111.72
Vorfinanzierungen	4'789'451.12	4'550'026.34
Reserven	234'575.66	198'294.95
Neubewertungsreserve Finanzvermögen	247'202.50	292'058.10
Bilanzüberschuss	557'436.63	557'436.63
Total Eigenkapital	7'584'789.14	7'141'927.74
Passiven	9'015'212.45	8'542'916.94

Die Bilanzsumme per 31.12.2025 beträgt CHF 9'015'212.45. Im Vergleich zum Stand per 31.12.2024 mit CHF 8'542'916.94 ergibt sich eine Zunahme um CHF 472'295.51.

Das Finanzvermögen umfasst per 31.12.2025 flüssige Mittel und kurzfristige Geldanlagen in Höhe von CHF 2'646'852.32, was einer Zunahme um CHF 884'543.78 gegenüber 2024 entspricht. Die Forderungen betragen CHF 1'082'267.88 und nehmen um CHF 3'237.77 ab. Kurzfristige Geldanlagen wurden wegen den tiefen Zinsen nicht verlängert und zeigen eine Abnahme um CHF 1'050'000.00. Die aktive Rechnungsabgrenzung beträgt CHF 40'490.95, was einer Abnahme um CHF 13'571.25 entspricht. Die Finanzanlagen bleiben mit CHF 1.00 unverändert. Die Sachanlagen Finanzvermögen betragen CHF 771'878.00 und bleiben ebenfalls konstant. Insgesamt beträgt das Total Finanzvermögen CHF 4'541'490.15, was einer Abnahme um CHF 182'265.24 entspricht.

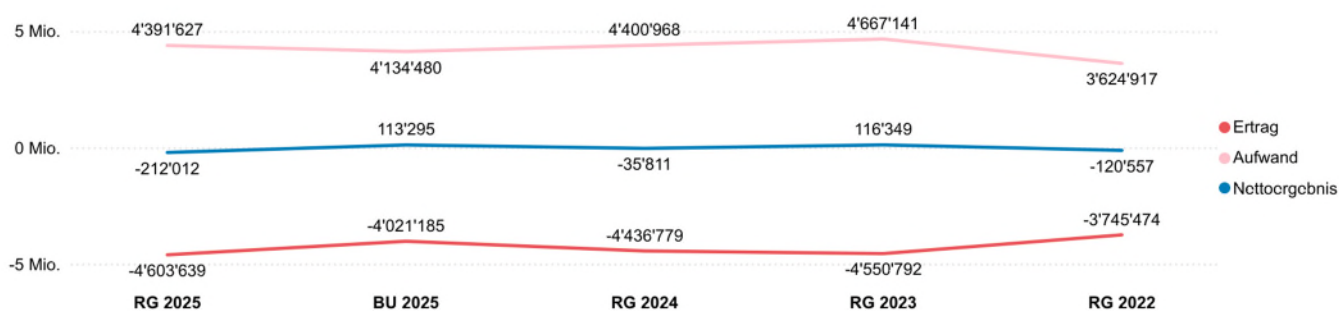
Das Verwaltungsvermögen setzt sich per 31.12.2025 aus Sachanlagen von CHF 4'206'611.00 zusammen, was einer Zunahme um CHF 677'422.40 entspricht. Die immateriellen Anlagen betragen CHF 91'711.30 und nehmen um CHF 22'861.65 ab. Die Beteiligungen und Grundkapitalien betragen unverändert CHF 175'400.00. Investitionsbeiträge werden nicht ausgewiesen. Das Total Verwaltungsvermögen beträgt somit CHF 4'473'722.30 und steigt um CHF 654'560.75.

Das Fremdkapital umfasst laufende Verbindlichkeiten von CHF 601'715.93, was einer Zunahme um CHF 268'549.23 entspricht. Kurzfristige Finanzverbindlichkeiten sind nicht ausgewiesen. Passive Rechnungsabgrenzungen belaufen sich auf CHF 796'007.38 und nehmen um CHF 237'095.12 ab. Die kurzfristigen Rückstellungen betragen CHF 4'700.00 und nehmen um CHF 2'000.00 ab. Langfristige Finanzverbindlichkeiten sind nicht ausgewiesen. Die langfristigen Rückstellungen bleiben mit CHF 28'000.00 unverändert. Verbindlichkeiten gegenüber Spezialfinanzierungen und Fonds im Fremdkapital betragen CHF 0.00 und nehmen um CHF 20.00 ab. Insgesamt beträgt das Total Fremdkapital CHF 1'430'423.31, was einer Zunahme um CHF 29'434.11 entspricht.

Das Eigenkapital setzt sich zusammen aus Verpflichtungen und Vorschüssen gegenüber Spezialfinanzierungen in Höhe von CHF 1'756'123.23, was einer Zunahme um CHF 212'011.51 entspricht. Die Vorfinanzierungen betragen CHF 4'789'451.12 und nehmen um CHF 239'424.78 zu. Die Reserven betragen CHF 234'575.66 und steigen um CHF 36'280.71. Die Neubewertungsreserve Finanzvermögen beträgt CHF 247'202.50 und nimmt um CHF 44'855.60 ab. Der Bilanzüberschuss beträgt CHF 557'436.63 und bleibt unverändert. Das Total Eigenkapital beträgt CHF 7'584'789.14 und erhöht sich um CHF 442'861.40.

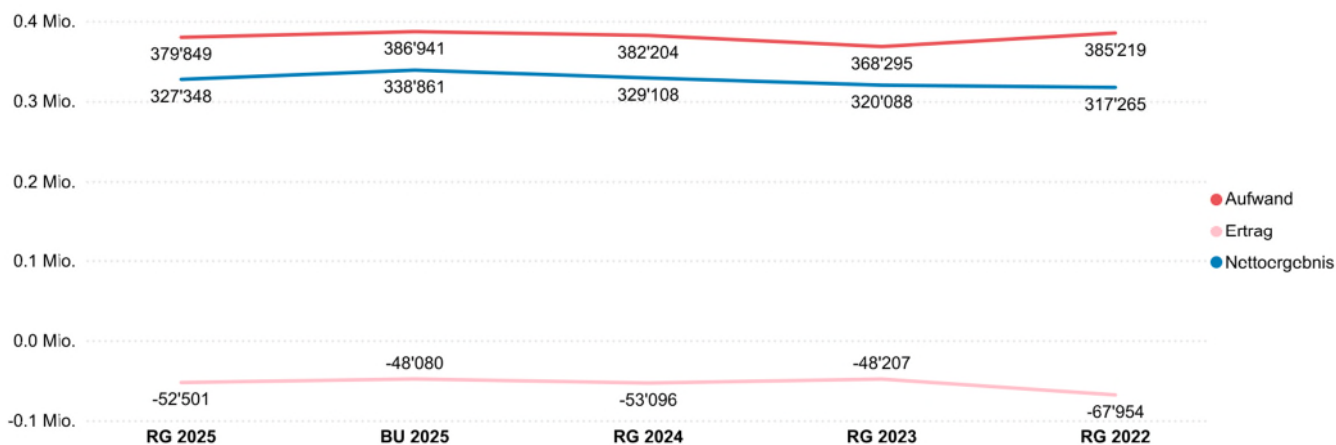
5. Gesamthaushalt Erfolgsrechnung nach Funktionen

Funktion	RG 2025	BU 2025	Abweichung RG zu BU	RG 2024	RG 2023	RG 2022
0 Allgemeine Verwaltung	327'348	338'861	-11'513	329'108	320'088	317'265
1 Öffentliche Ordnung und Sicherheit, Verteidigung	-960	26'925	-27'885	-5'664	22'332	6'814
2 Bildung	805'062	693'990	111'072	788'969	823'309	628'019
3 Kultur, Sport und Freizeit, Kirche	11'076	13'690	-2'614	21'362	9'543	11'457
4 Gesundheit	1'835	2'140	-305	2'975	1'505	1'770
5 Soziale Sicherheit	593'702	630'920	-37'218	591'658	1'210'527	521'121
6 Verkehr und Nachrichtenübermittlung	134'226	151'889	-17'663	140'160	133'786	119'814
7 Umweltschutz und Raumordnung	45'042	138'130	-93'088	75'310	146'982	9'768
8 Volkswirtschaft	-159'367	10'200	-169'567	-4'542	19'726	-53'393
9 Finanzen und Steuern	-1'969'977	-1'893'450	-76'527	-1'975'147	-2'571'448	-1'683'191
Nettoergebnis	-212'012	113'295	-325'307	-35'811	116'349	-120'557



5.1. Allgemeine Verwaltung

Kostenart	RG 2025	BU 2025	Abweichung RG zu BU	RG 2024	RG 2023	RG 2022
3 Aufwand	379'849	386'941	-7'092	382'204	368'295	385'219
0110 Legislativ	15'580	9'350	6'230	13'483	8'502	9'530
0120 Exekutive	43'114	53'245	-10'131	38'451	44'531	47'085
0220 Allgemeine Dienste	298'397	301'116	-2'719	305'500	295'733	286'315
0290 Verwaltungsliegenschaften	22'758	23'230	-472	24'770	19'529	42'290
4 Ertrag	-52'501	-48'080	-4'420	-53'096	-48'207	-67'804
0220 Allgemeine Dienste	-50'501	-46'080	-4'420	-51'096	-46'207	-46'275
0290 Verwaltungsliegenschaften	-2'000	-2'000	0	-2'000	-2'000	-21'529
Nettoergebnis	327'348	338'861	-11'513	329'108	320'088	317'415



Das Nettoergebnis der Funktion Allgemeine Verwaltung weist in der Rechnung 2025 einen Aufwandüberschuss von CHF 327'348.09 aus. Im Vergleich zum Budget 2025 mit einem geplanten Aufwandüberschuss von CHF 338'861.00 ergibt sich eine positive Abweichung von CHF 11'512.91.

Der Aufwand in der Rechnung 2025 beträgt CHF 379'848.59. Gegenüber dem Budget 2025 mit einem geplanten Aufwand von CHF 386'941.00 resultiert daraus ein Minderaufwand von CHF 7'092.41.

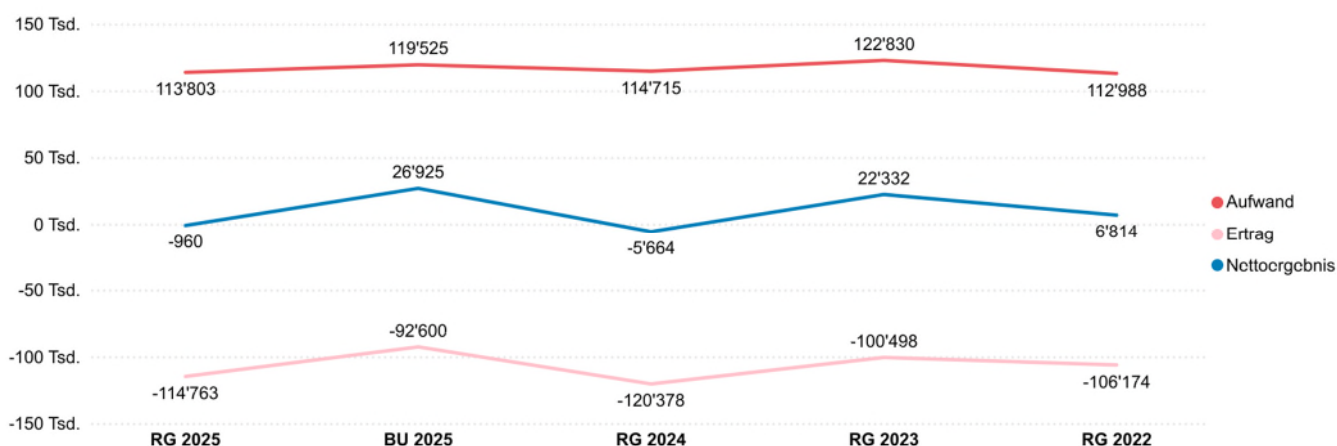
Beim Ertrag wurde in der Rechnung 2025 ein Wert von CHF 52'500.50 erzielt. Das Budget 2025 rechnete mit einem Ertrag von CHF 48'080.00, woraus sich ein Mehrertrag von CHF 4'420.50 ergibt.

Die grössten Abweichungen in der Rechnung 2025 gegenüber dem Budget 2025 zeigen sich bei folgenden Detailkontos:

Der Gemeinderatskredit (0120.3199.01) beträgt in der Rechnung 2025 CHF 13'388.45, im Budget 2025 waren CHF 20'000.00 vorgesehen, was einen Minderaufwand von CHF 6'611.55 ergibt. Im Konto Dienstleistungen Dritter, Porti (0110.3130.01) wurde in der Rechnung 2025 ein Aufwand von CHF 6'232.50 verbucht, während im Budget kein Betrag eingeplant war, was einem Mehraufwand von CHF 6'232.50 entspricht. Die Kosten für den Versand des Anzeigers waren im Budget 2025 nicht enthalten. Bei den Revisionen Dritter (0110.3132.01) liegt der Aufwand der Rechnung 2025 bei CHF 7'514.55, im Budget waren CHF 5'000.00 vorgesehen, was einen Mehraufwand von CHF 2'514.55 ergibt. Die Revision der Jahresrechnung wird nach Aufwand verrechnet, wodurch Schwankungen je nach Prüfumfang entstehen können. In den übrigen Konten der Funktion Allgemeine Verwaltung sind die Abweichungen zum Budget 2025 gering (unter CHF 2'500.00).

5.2. Öffentliche Ordnung und Sicherheit, Verteidigung

Kostenart	RG 2025	BU 2025	Abweichung RG zu BU	RG 2024	RG 2023	RG 2022
3 Aufwand	113'803	119'525	-5'722	114'715	122'830	112'988
1110 Polizei	511	500	11	491	478	476
1400 Allgemeines Rechtswesen	12'023	16'385	-4'362	13'892	23'615	22'294
1500 Feuerwehr	77'827	77'410	417	78'818	74'219	67'699
1610 Militärische Verteidigung	6'668	6'750	-82	6'402	7'114	6'106
1620 Zivilschutz	5'190	4'980	210	4'868	3'751	3'130
1626 Regionale Zivilschutzorganisation	11'583	13'500	-1'917	10'244	13'653	13'283
4 Ertrag	-114'763	-92'600	-22'163	-120'378	-100'498	-106'174
1400 Allgemeines Rechtswesen	-28'556	-19'000	-9'556	-38'214	-24'340	-31'789
1500 Feuerwehr	-81'501	-68'600	-12'901	-76'158	-72'151	-69'329
1610 Militärische Verteidigung	-4'706	-4'700	-6	-5'706	-3'706	-4'706
1620 Zivilschutz	0	-300	300	-300	-300	-350
Nettoergebnis	-960	26'925	-27'885	-5'664	22'332	6'814



Das Nettoergebnis der Funktion Öffentliche Ordnung und Sicherheit, Verteidigung zeigt in der Rechnung 2025 einen Ertragsüberschuss von CHF 960.32. Im Vergleich zum Budget 2025, das einen Aufwandsüberschuss von CHF 26'925.00 vorsah, ergibt sich daraus eine positive Abweichung von CHF 27'885.32.

In der Rechnung 2025 beträgt der Aufwand dieser Funktion CHF 113'802.63. Gegenüber dem Budget 2025, das einen Aufwand von CHF 119'525.00 geplant hatte, resultiert daraus ein Minderaufwand von CHF 5'722.37.

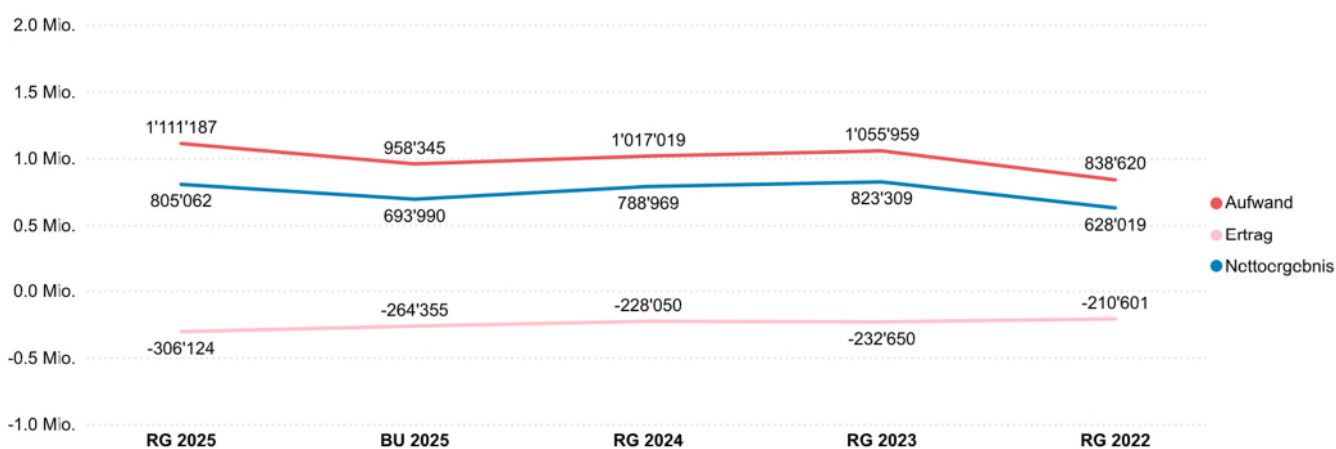
Der Ertrag erreicht in der Rechnung 2025 einen Wert von CHF 114'762.95. Dies entspricht einem Mehrertrag von CHF 22'162.95 gegenüber dem im Budget 2025 vorgesehenen Betrag von CHF 92'600.00.

Die grössten Abweichungen in der Rechnung 2025 gegenüber dem Budget 2025 zeigen sich bei folgenden Detailkontos:

Das Konto Gebühren Bauwesen (1400.4210.02) weist im Jahr 2025 einen Ertrag von CHF 19'419.70 auf und liegt damit CHF 9'419.70 über dem Budget 2025 von CHF 10'000.00. Bei den Pacht- und Mietzinseinnahmen Liegenschaften Verwaltungsvermögen (1500.4470.01) beträgt der Ertrag in der Rechnung 2025 CHF 19'518.95, das sind CHF 6'718.95 mehr als im Budget 2025 vorgesehen. Eine Nachverrechnung von Nebenkosten für das Feuerwehrmagazin führte zu dieser Besserstellung. Das Konto Ersatzabgaben Feuerwehrdienstpflicht (1500.4200.01) verzeichnet einen Ertrag von CHF 42'322.70, was eine Abweichung von CHF 6'322.70 gegenüber dem Budget 2025 von CHF 36'000.00 darstellt. Die Ersatzabgaben werden aufgrund des steuerbaren Einkommens berechnet, welches nicht beeinflusst werden kann.

5.3. Bildung

Kostenart	RG 2025	BU 2025	Abweichung RG zu BU	RG 2024	RG 2023	RG 2022
3 Aufwand	1'111'187	958'345	152'842	1'017'019	1'055'959	838'620
2111 Basisstufe	166'409	147'000	19'409	163'816	125'000	118'461
2120 Primarstufe	273'700	252'940	20'760	224'460	195'769	215'902
2130 Sekundarstufe I	171'166	170'050	1'116	168'268	125'920	134'150
2140 Musikschulen	27'229	17'000	10'229	16'004	12'008	9'242
2170 Schulliegenschaften	444'551	346'975	97'576	423'624	571'441	338'655
2180 Tagesbetreuung	10'371	6'330	4'041	4'816	8'000	7'465
2195 Schülertransporte	6'749	9'750	-3'002	9'487	9'550	5'550
2197 Schulsozialdienst	11'012	8'300	2'712	6'545	8'270	9'195
4 Ertrag	-306'124	-264'355	-41'769	-228'050	-232'650	-210'601
2111 Basisstufe	-87'135	-50'000	-37'135	-48'284	-50'517	-62'419
2120 Primarstufe	-59'131	-45'750	-13'381	-47'513	-50'132	-46'668
2130 Sekundarstufe I	-38'495	-35'300	-3'195	-42'035	-43'404	-52'551
2170 Schulliegenschaften	-121'363	-131'305	9'942	-90'218	-86'451	-45'843
2195 Schülertransporte	0	-2'000	2'000	0	-2'145	-3'120
Nettoergebnis	805'062	693'990	111'072	788'969	823'309	628'019



Das Nettoergebnis der Funktion Bildung zeigte in der Rechnung 2025 einen Aufwandüberschuss von CHF 805'062.29. Im Vergleich zum Budget 2025, das einen Aufwandüberschuss von CHF 693'990.00 vorsah, ergibt sich eine negative Abweichung von CHF 111'072.29.

In der Rechnung 2025 betrug der Aufwand für die Funktion Bildung CHF 1'111'186.59, was einem Mehraufwand von CHF 152'841.59 gegenüber dem Budget 2025 von CHF 958'345.00 entspricht.

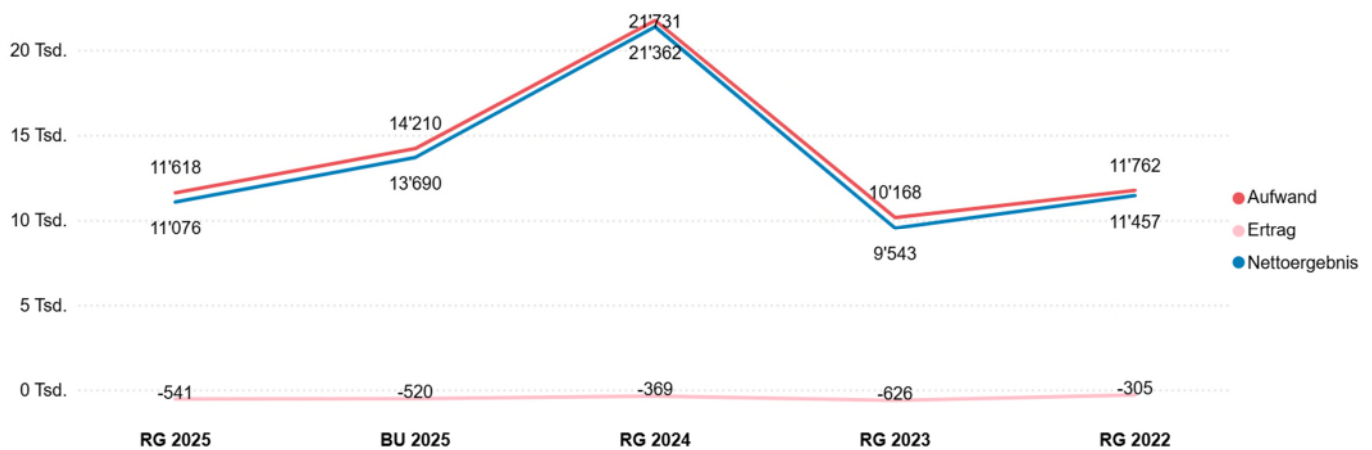
Beim Ertrag wurde in der Rechnung 2025 ein Betrag von CHF 306'124.30 erzielt, was einem Mehrertrag von CHF 41'769.30 im Vergleich zum Budget 2025 von CHF 264'355.00 entspricht.

Die grössten Abweichungen in der Rechnung 2025 gegenüber dem Budget 2025 zeigen sich bei folgenden Detailkontos:

Das Konto Schülerbeiträge Kanton (2111.4611.01) weist im Jahr 2025 einen Ertrag von CHF 87'134.60 aus, während im Budget 2025 CHF 50'000.00 vorgesehen waren. Die höher Anzahl Schüler führte zu einem Mehrertrag von CHF 37'134.60. Das Konto Beiträge an Gemeinde Ins für besondere Massnahmen (2120.3612.03) zeigt im Jahr 2025 einen Aufwand von CHF 67'967.60, was einem Mehraufwand von CHF 23'467.60 gegenüber dem Budget 2025 von CHF 44'500.00 entspricht. Der Mehraufwand resultiert durch zusätzliche Lektionen, welche bei der Budgetierung noch nicht bekannt waren. Das Konto Entschädigungen an Musikschulen (2140.3612.01) weist im Jahr 2025 einen Aufwand von CHF 27'228.80 aus, was einer Zunahme gegenüber dem Budget von CHF 10'228.80 entspricht. Die Einlagen in Vorfinanzierung EK (2170.3893.01) betragen im Jahr 2025 CHF 142'918.00 und überschreiten das Budget 2025 somit um CHF 103'668.00. Die zusätzliche Einlage von CHF 100'000.00 (gemäss Reglement) hilft der Spezialfinanzierung Schulanlagen um zukünftige Abschreibungen zu finanziert.

5.4. Kultur, Sport und Freizeit, Kirche

Kostenart	RG 2025	BU 2025	Abweichung RG zu BU	RG 2024	RG 2023	RG 2022
3 Aufwand	11'618	14'210	-2'592	21'731	10'168	11'762
3110 Museen und bildende Kunst	240	240	0	240	240	240
3120 Denkmalpflege und Heimatschutz	180	180	0	180	180	180
3220 Konzert und Theater	3'000	3'000	0	5'500	3'000	3'000
3290 Übrige Kultur	6'591	7'270	-679	12'522	6'123	5'403
3310 Film und Kino	1'344	2'000	-656	0	0	0
3420 Freizeit	263	1'520	-1'257	3'290	626	2'940
4 Ertrag	-541	-520	-21	-369	-626	-305
3290 Übrige Kultur	-278	0	-278	-42	0	0
3420 Freizeit	-263	-520	257	-327	-626	-305
Nettoergebnis	11'076	13'690	-2'614	21'362	9'543	11'457



Das Nettoergebnis der Funktion Kultur, Sport und Freizeit, Kirche zeigt in der Rechnung 2025 einen Aufwandüberschuss von CHF 11'076.40. Im Budget 2025 war ein Aufwandüberschuss von CHF 13'690.00 geplant, womit sich eine positive Abweichung von CHF 2'613.60 ergibt.

Der Aufwand in der Rechnung 2025 beträgt CHF 11'617.65. Dies entspricht einem Minderaufwand von CHF 2'592.35 im Vergleich zum Budget 2025.

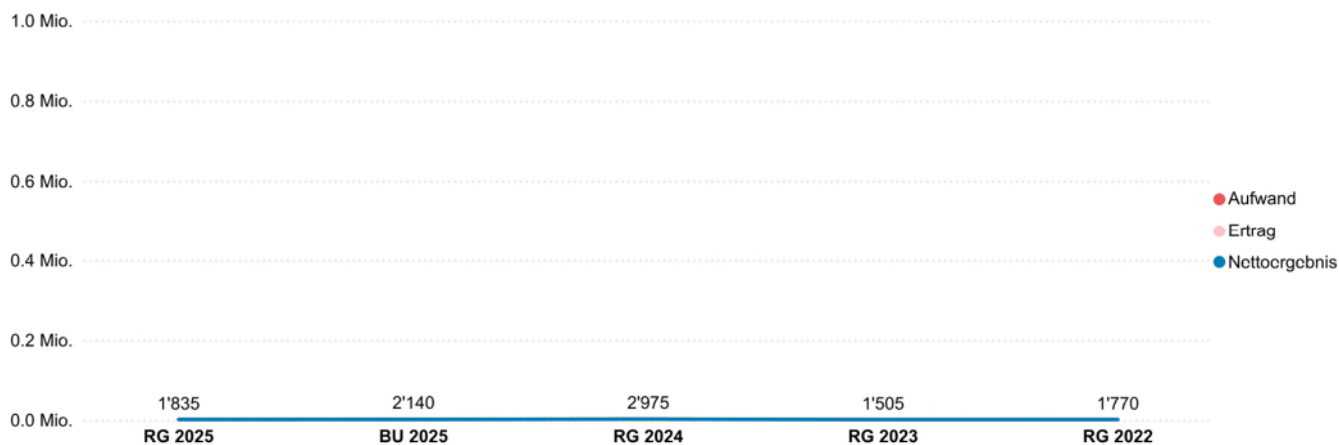
Der Ertrag in der Rechnung 2025 beläuft sich auf CHF 541.25. Im Vergleich zum Budget 2025, das einen Ertrag von CHF 520.00 vorsah, resultiert daraus ein Mehrertrag von CHF 21.25.

Die grössten Abweichungen in der Rechnung 2025 gegenüber dem Budget 2025 zeigen sich bei folgenden Detailkontos:

Beim Konto Exkursionen, Altersausflug (3420.3171.01) wurde in der Rechnung 2025 kein Betrag ausgewiesen, während im Budget 2025 CHF 1'000.00 eingeplant waren, was einem Minderaufwand von CHF 1'000.00 entspricht. Der Altersausflug findet nur alle zwei Jahre statt. Das Konto Arbeitsgruppe Siseler-Träff (3290.3199.02) weist in der Rechnung 2025 einen Aufwand von CHF 678.60 aus, gegenüber CHF 1'500.00 im Budget 2025, was einem Minderaufwand von CHF 821.40 entspricht. Beim Konto Roadmovie (3310.3199.01) beträgt der Aufwand in der Rechnung 2025 CHF 1'343.70, im Budget 2025 waren CHF 2'000.00 vorgesehen, was einem Minderaufwand von CHF 656.30 entspricht.

5.5. Gesundheit

Kostenart	RG 2025	BU 2025	Abweichung RG zu BU	RG 2024	RG 2023	RG 2022
3 Aufwand	1'835	2'140	-305	2'975	1'505	1'770
4210 Ambulante Krankenpflege	600	600	0	600	600	600
4320 Krankheitsbekämpfung, übrige	100	100	0	100	100	100
4330 Schulgesundheitsdienst	55	200	-145	275	55	110
4331 Schulzahnpflege	1'080	1'240	-160	2'000	750	960
Nettoergebnis	1'835	2'140	-305	2'975	1'505	1'770



Das Nettoergebnis der Funktion Gesundheit zeigt in der Rechnung 2025 einen Aufwandsüberschuss von CHF 1'835.00. Im Vergleich zum Budget 2025, das einen Aufwandsüberschuss von CHF 2'140.00 vorsah, ergibt sich daraus eine positive Abweichung von CHF 305.00.

In der Rechnung 2025 beträgt der Aufwand für die Funktion Gesundheit CHF 1'835.00, was einem Minderaufwand von CHF 305.00 im Vergleich zum Budget 2025 entspricht.

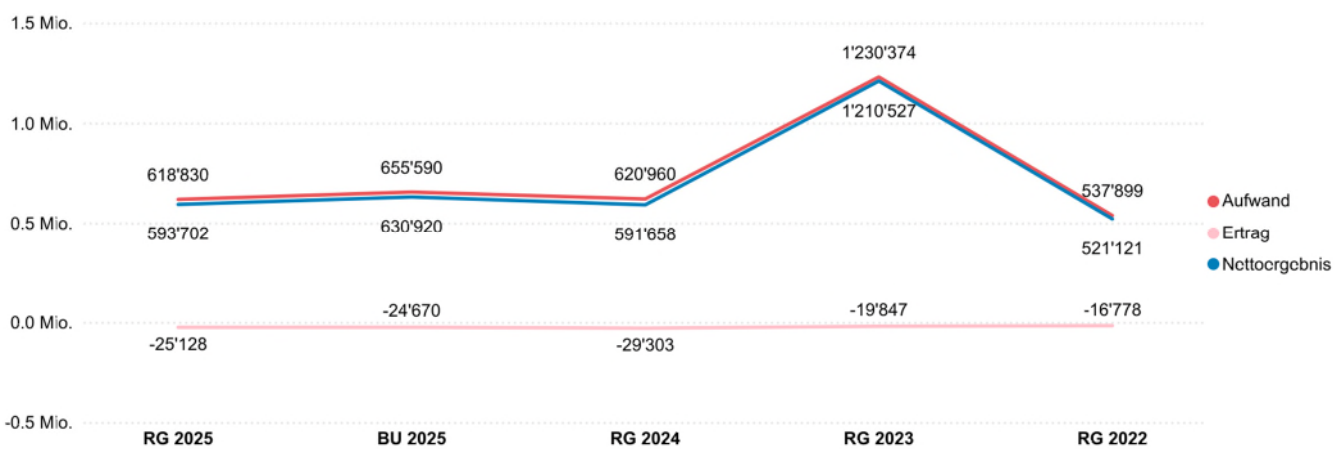
Beim Ertrag sind in der Rechnung 2025 keine Werte ausgewiesen, sodass gegenüber dem Budget 2025 ebenfalls keine Abweichung besteht.

Die grössten Abweichungen in der Rechnung 2025 gegenüber dem Budget 2025 zeigen sich bei folgenden Detailkontos:

Beim Beitrag an Schüleruntersuchung (4331.3637.01) wurde im Jahr 2025 ein Aufwand von CHF 1'080.00 erfasst, was einem Minderaufwand von CHF 160.00 gegenüber dem Budget 2025 entspricht. Für den Schulgesundheitsdienst (4330.3637.01) beträgt der Aufwand in der Rechnung 2025 CHF 55.00, dies ergibt einen Minderaufwand von CHF 145.00 im Vergleich zum Budget 2025.

5.6. Soziale Sicherheit

Kostenart	RG 2025	BU 2025	Abweichung RG zu BU	RG 2024	RG 2023	RG 2022
3 Aufwand	618'830	655'590	-36'760	620'960	1'230'374	537'899
5310 Alters- und Hinterlassenenversicherung AHV	31'098	31'240	-142	30'775	23'321	23'783
5320 Ergänzungsleistungen AHV/IV	138'485	163'480	-24'995	151'265	291'837	145'160
5410 Familienzulagen	1'513	3'350	-1'837	561	5'153	2'998
5440 Jugendschutz allgemein	0	200	-200	0	0	0
5444 Offene Kinder- und Jugendarbeit	2'547	2'500	47	2'528	2'486	2'846
5451 Kinderkrippen und Kinderhorte	22'874	16'800	6'074	22'199	16'625	5'804
5796 Regionaler Sozialdienst	24'127	24'800	-673	19'027	18'663	17'034
5799 Lastenausgleich Soziales	397'686	412'720	-15'034	394'105	871'788	339'773
5920 Hilfsaktionen im Inland	500	500	0	500	500	500
4 Ertrag	-25'128	-24'670	-458	-29'303	-19'847	-16'778
5310 Alters- und Hinterlassenenversicherung AHV	-5'625	-16'670	11'045	-18'334	-12'097	-12'596
5451 Kinderkrippen und Kinderhorte	-19'502	-8'000	-11'502	-10'969	-7'750	-4'182
Nettoergebnis	593'702	630'920	-37'218	591'658	1'210'527	521'121



Das Nettoergebnis der Funktion Soziale Sicherheit zeigte in der Rechnung 2025 einen Aufwandüberschuss von CHF 593'702.48. Im Vergleich zum Budget 2025, das einen Aufwandüberschuss von CHF 630'920.00 erwartete, ergibt sich daraus eine positive Abweichung von CHF 37'217.52.

In der Rechnung 2025 belief sich der Aufwand für die Funktion Soziale Sicherheit auf CHF 618'830.21, was einem Minderaufwand von CHF 36'759.79 im Vergleich zum Budget 2025 entspricht.

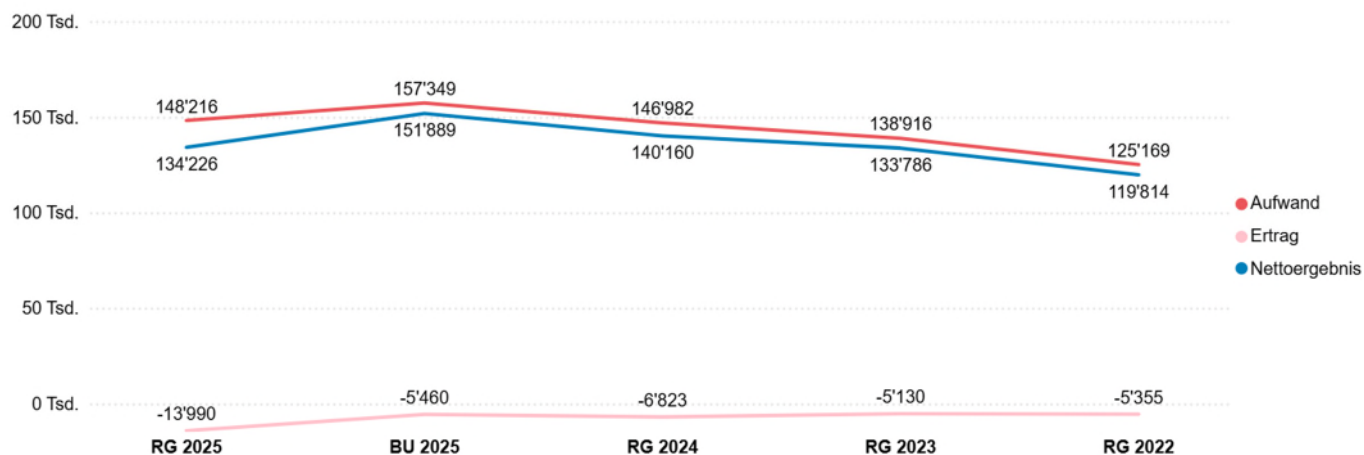
Beim Ertrag wurde in der Rechnung 2025 ein Wert von CHF 25'127.73 erreicht, womit ein Mehrertrag von CHF 457.73 im Vergleich zum Budget 2025 resultiert.

Die grössten Abweichungen in der Rechnung 2025 gegenüber dem Budget 2025 zeigen sich bei folgenden Detailkonten:

Beim Konto Gemeindeanteil Lastenausgleich EL (5320.3631.01) wurde in der Rechnung 2025 ein Aufwand von CHF 138'485.00 ausgewiesen, während im Budget 2025 ein Betrag von CHF 163'480.00 vorgesehen war. Dies entspricht einem Minderaufwand von CHF 24'995.00. Das Konto Gemeindeanteil Lastenausgleich Sozialhilfe (5799.3611.01) weist in der Rechnung 2025 einen Aufwand von CHF 397'685.80 aus, was im Vergleich zum Budget 2025 einen Minderaufwand von CHF 15'034.20 bedeutet. Beim Konto Beitrag Betreuungsgutscheine Kanton (5451.4611.01) zeigt die Rechnung 2025 einen Ertrag von CHF 19'502.28, während im Budget 2025 ein Betrag von CHF 8'000.00 geplant war. Daraus resultiert ein Mehrertrag von CHF 11'502.28. Die Beiträge an die verschiedenen Lastenausgleiche werden vom Kanton berechnet. Massgebend sind die Einwohnerzahlen und die Gesamtkosten im Kanton, woraus sich ein pro Kopfbeitrag ergibt. Unser Beitrag kann somit nicht gross beeinflusst werden.

5.7. Verkehr und Nachrichtenübermittlung

Kostenart	RG 2025	BU 2025	Abweichung RG zu BU	RG 2024	RG 2023	RG 2022
3 Aufwand	148'216	157'349	-9'133	146'982	138'916	125'169
6150 Gemeindestrassen	87'266	100'249	-12'983	96'982	87'002	73'698
6290 -	7'154	0	7'154	0	0	0
6291 Gemeindencatil Öffentlicher Verkehr	53'797	57'100	-3'303	50'001	51'914	51'471
4 Ertrag	-13'990	-5'460	-8'530	-6'823	-5'130	-5'355
6150 Gemeindestrassen	-6'837	-5'460	-1'377	-6'823	-5'130	-5'355
6290 -	-7'154	0	-7'154	0	0	0
Nettoergebnis	134'226	151'889	-17'663	140'160	133'786	119'814



Das Nettoergebnis der Funktion Verkehr und Nachrichtenübermittlung weist in der Rechnung 2025 einen Aufwandüberschuss von CHF 134'225.90 aus. Im Vergleich zum Budget 2025, das einen Aufwandüberschuss von CHF 151'889.00 vorsah, ergibt sich daraus eine positive Abweichung von CHF 17'663.10.

In der Rechnung 2025 beträgt der Aufwand im Bereich Verkehr und Nachrichtenübermittlung CHF 148'216.30. Dies entspricht einem Minderaufwand von CHF 9'132.70 gegenüber dem Budget 2025.

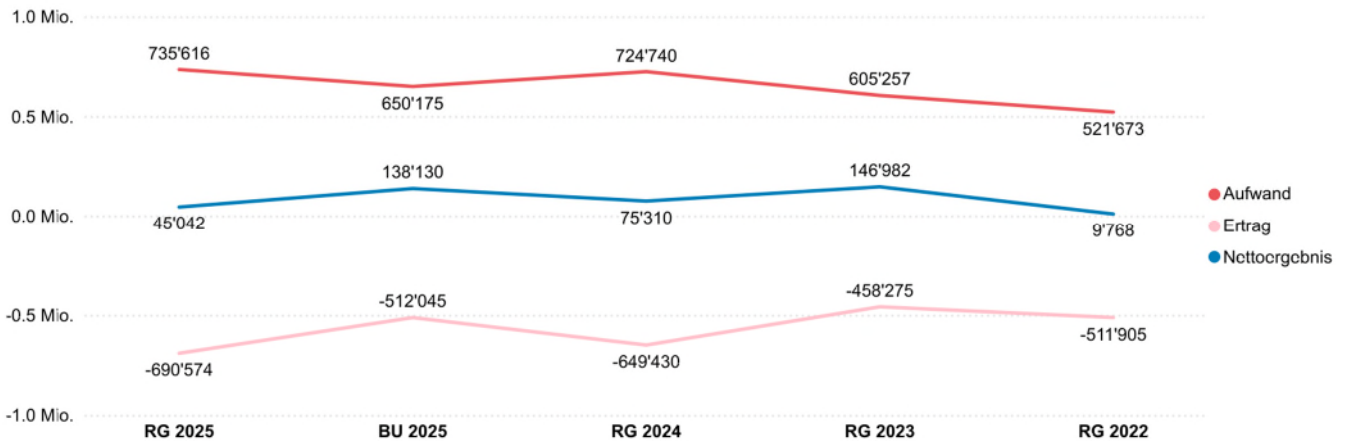
Der Ertrag beläuft sich in der Rechnung 2025 auf CHF 13'990.40, was einem Mehrertrag von CHF 8'530.40 im Vergleich zum Budget 2025 entspricht.

Die grössten Abweichungen in der Rechnung 2025 gegenüber dem Budget 2025 zeigen sich bei folgenden Detailkontos:

Beim Konto Unterhalt Beleuchtung (6150.3141.04) wurde in der Rechnung 2025 ein Aufwand von CHF 13'142.55 ausgewiesen, während im Budget ein Betrag von CHF 1'000.00 vorgesehen war. Dies bedeutet einen Mehraufwand von CHF 12'142.55, welcher durch den Ersatz von zwei Kandelaber entstanden ist. Das Konto Unterhalt Strassen (6150.3141.01) verzeichnet in der Rechnung 2025 einen Aufwand von CHF 28'024.70, was einem Minderaufwand von CHF 7'725.30 gegenüber dem budgetierten Betrag von CHF 35'750.00 entspricht. Der Verkauf der SBB-Tageskarten wurde erstmals in der Funktion 6290 Öffentlicher Verkehr verbucht. Sowohl beim Konto Einkauf SBB-Tageskarten (6290.3101.01) wie auch beim Konto Verkauf SBB-Tageskarten (6290.4250.01) ergibt sich in der Rechnung 2025 ein Betrag von CHF 7'153.50, während im Budget kein Betrag geplant war. Der Erlös aus dem Verkauf deckt den Aufwand (ohne Verwaltungskosten).

5.8. Umweltschutz und Raumordnung

Kostenart	RG 2025	BU 2025	Abweichung RG zu BU	RG 2024	RG 2023	RG 2022
3 Aufwand	735'616	650'175	85'441	724'740	605'257	521'673
7100 Wasserversorgung allgemein	3'253	3'050	203	3'017	3'074	2'953
7101 Wasserversorgung [Gemeindebetrieb]	208'673	147'320	61'353	213'597	134'058	147'578
7201 Abwasserentsorgung [Gemeindebetrieb]	282'563	279'715	2'848	320'056	279'495	221'116
7301 Abfall [Gemeindebetrieb]	45'094	45'110	-16	43'626	46'819	40'477
7410 Gewässerverbauungen	58'062	57'530	532	60'265	53'216	53'058
7500 Arten- und Landschaftsschutz	1'912	5'250	-3'338	3'454	14'999	12'589
7710 Friedhof und Bestattung allgemein	30'685	750	29'935	18'736	29'065	28'610
7716 Regionale Friedhoforganisation	74'925	72'700	2'225	36'053	0	0
7790 Umweltschutz	324	0	324	324	20'711	8'616
7792 Hundetoiletten	2'380	3'150	-770	2'553	3'107	2'112
7900 Raumordnung allgemein	24'501	32'450	-7'949	19'866	17'572	1'499
7907 Regionalkonferenzen	3'244	3'150	94	3'193	3'142	3'065
4 Ertrag	-690'574	-512'045	-178'529	-649'430	-458'275	-511'905
7101 Wasserversorgung [Gemeindebetrieb]	-223'447	-145'700	-77'747	-206'765	-154'166	-183'217
7201 Abwasserentsorgung [Gemeindebetrieb]	-348'715	-284'700	-64'015	-332'756	-251'944	-280'954
7301 Abfall [Gemeindebetrieb]	-43'487	-43'795	308	-43'822	-44'095	-42'733
7710 Friedhof und Bestattung allgemein	0	0	0	-26'033	0	0
7716 Regionale Friedhoforganisation	-74'925	-37'850	-37'075	-36'053	0	0
7790 Umweltschutz	0	0	0	-4'000	-8'070	-5'000
Nettoergebnis	45'042	138'130	-93'088	75'310	146'982	9'768



In dieser Funktion werden die Spezialfinanzierungen Wasserversorgung, Abwasserbeseitigung und Abfallentsorgung verbucht, welche jedoch in sich abgeschlossen werden und folgende Ergebnisse erzielen:

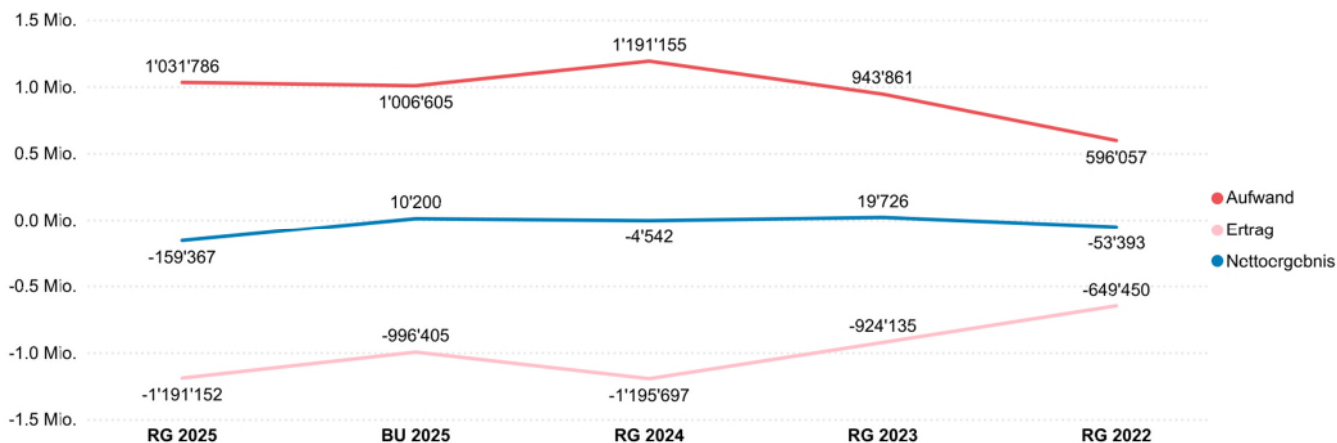
Wasserversorgung			Abwasserbeseitigung			Abfallbeseitigung		
RG 2025	14'774.26	↑	RG 2025	66'151.87	↑	RG 2025	-1'606.91	↓
BU 2025	-1'620.00		BU 2025	4'985.00		BU 2025	-1'315.00	

Die Anschlussgebühren der Wasserversorgung und Abwasserbeseitigung weisen grosse Abweichungen zum Budget 2025 aus. Die Anschlussgebühren werden je nach Baufortschritt in Rechnung gestellt. Da jedoch der Ertrag (7101.4240.50 und 7201.4250.50) in den Werterhalt Anschlussgebühren eingelegt werden muss (7101.3510.50 und 7201.3510.50) haben diese keinen Einfluss auf das Ergebnis.

Für den Teil des Steuerhaushalts in der Funktion Umweltschutz und Raumordnung wird in der Rechnung 2025 ein Aufwandüberschuss von CHF 124'361.20 ausgewiesen. Gegenüber dem Budget 2025, das von einem Aufwandüberschuss von CHF 140'180.00 ausging, resultiert daraus eine positive Abweichung von CHF 15'818.80, welche hauptsächlich durch tiefere Honorare im Bereich Raumordnung (7900.3132.01) entstanden ist. Im Budget 2025 war die Einführung von ePlan vorgesehen, welche sich verzögert.

5.9. Volkswirtschaft

Kostenart	RG 2025	BU 2025	Abweichung RG zu BU	RG 2024	RG 2023	RG 2022
3 Aufwand	1'031'786	1'006'605	25'181	1'191'155	943'861	596'057
8110 Verwaltung, Vollzug und Kontrolle	12'226	5'155	7'071	3'816	7'314	4'893
8300 Jagd und Fischerei	500	500	0	500	500	500
8500 Industrie, Gewerbe, Handel	0	200	-200	0	200	200
8711 Elektrizitätsnetz [Gemeinbetrieb]	511'394	490'350	21'044	560'492	415'229	390'159
8712 Elektrizitätswerk [Gemeinbetrieb]	507'666	510'400	-2'734	626'347	520'618	200'306
4 Ertrag	-1'191'152	-996'405	-194'747	-1'195'697	-924'135	-649'450
8710 Elektrizität allgemein	-39'400	-35'000	-4'400	-36'720	-35'850	-36'163
8711 Elektrizitätsnetz [Gemeinbetrieb]	-614'884	-487'330	-127'554	-606'116	-461'751	-395'259
8712 Elektrizitätswerk [Gemeinbetrieb]	-536'868	-474'075	-62'793	-552'862	-426'534	-218'028
Nettoergebnis	-159'367	10'200	-169'567	-4'542	19'726	-53'393



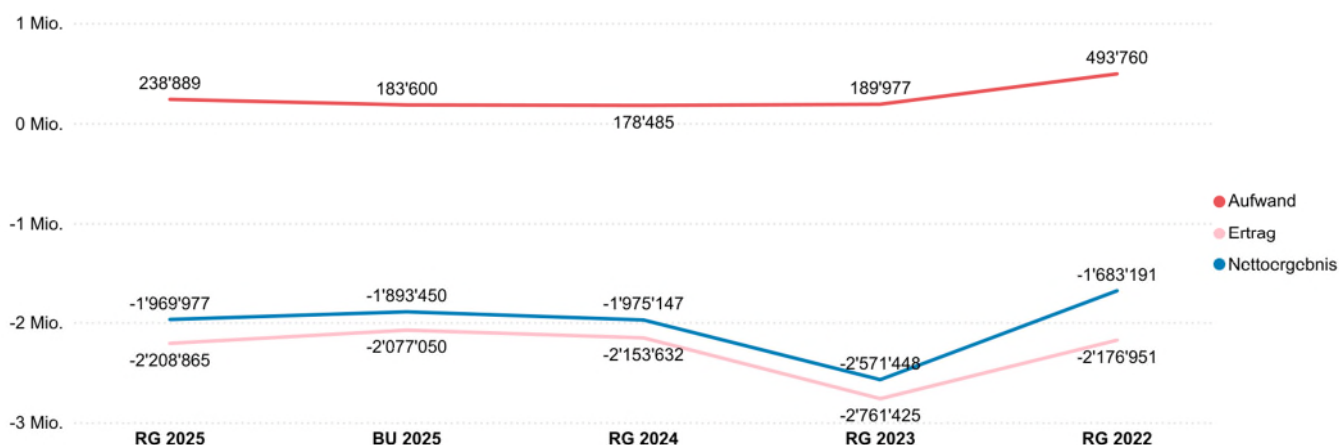
In dieser Funktion werden die Spezialfinanzierungen Elektrizitätsnetz und Elektrizitätswerk geführt, welche in sich abgeschlossen werden und zusammengeführt als Spezialfinanzierung Elektrizitätswerk folgendes Ergebnis erzielen:

Elektrizitätsversorgung	
RG 2025	132'692.29
BU 2025	-39'345.00

Für den Teil des Steuerhaushalts in der Funktion Volkswirtschaft wird in der Rechnung 2025 ein Ertragsüberschuss von CHF 26'674.35 ausgewiesen. Gegenüber dem Budget 2025, das von einem Ertragsüberschuss von CHF 29'145.00 ausging, resultiert eine negative Abweichung von CHF 2'470.65. Die grösste Abweichung im Teil des Steuerhaushalts ist der Beitrag an die Flurgenossenschaft (8110.3199.01) welcher CHF 7'113.85 höher ist als budgetiert.

5.10. Finanzen und Steuern

Kostenart	RG 2025	BU 2025	Abweichung RG zu BU	RG 2024	RG 2023	RG 2022
3 Aufwand	238'889	183'600	55'289	178'485	189'977	493'810
9100 Allgemeine Gemeindesteuern	36'197	11'800	24'397	8'847	12'829	8'097
9102 Liegenschaftssteuern	10	200	-190	50	100	608
9300 Finanz- und Lastenausgleich	115'251	121'940	-6'689	119'201	116'011	115'854
9610 Zinsen	21'582	18'370	3'212	19'554	18'372	16'918
9630 Liegenschaften des Finanzvermögens	29'568	31'290	-1'722	30'832	42'665	34'945
9900 Nicht aufgeteilte Posten	36'281	0	36'281	0	0	317'388
4 Ertrag	-2'208'865	-2'077'050	-131'815	-2'153'632	-2'761'425	-2'176'951
9100 Allgemeine Gemeindesteuern	-1'520'937	-1'462'214	-58'723	-1'493'196	-1'456'813	-1'544'400
9101 Sondersteuern	-52'303	-75'000	22'697	-119'217	-76'820	-110'299
9102 Liegenschaftssteuern	-147'876	-133'200	-14'676	-132'700	-132'760	-127'317
9103 Hundesteuern	-3'240	-3'250	10	-3'420	-3'240	-3'780
9300 Finanz- und Lastenausgleich	-237'635	-230'690	-6'945	-215'935	-213'285	-224'798
9500 Ertragsanteile, übrige	-62'127	-500	-61'627	-1'589	-1'377	-4'588
9610 Zinsen	-76'739	-63'896	-12'843	-77'996	-67'161	-25'121
9613 -	-681	0	-681	0	0	0
9630 Liegenschaften des Finanzvermögens	-62'471	-62'700	229	-64'357	-307'163	-64'907
9710 Rückverteilungen aus CO2-Abgabe	0	-300	300	-226	-232	-296
9900 Nicht aufgeteilte Posten	0	0	0	0	-457'297	0
9950 Neutralc Aufwendungen und Erträge	-44'856	-45'300	444	-44'996	-45'276	-71'446
Nettoergebnis	-1'969'977	-1'893'450	-76'527	-1'975'147	-2'571'448	-1'683'141



Das Nettoergebnis der Funktion Finanzen und Steuern weist in der Rechnung 2025 einen Ertragsüberschuss von CHF 1'969'976.69 aus. Im Vergleich zum Budget 2025, das einen Ertragsüberschuss von CHF 1'893'450.00 vorgesehen hatte, ergibt sich daraus eine positive Abweichung von CHF 76'526.69.

Der Aufwand in der Rechnung 2025 betrug CHF 238'888.50, was einem Mehraufwand von CHF 55'288.50 gegenüber dem Budget 2025 mit CHF 183'600.00 entspricht. Davon sind CHF 36'280.71 für die Einlage in die finanzpolitischen Reserven.

Beim Ertrag wurde in der Rechnung 2025 ein Wert von CHF 2'208'865.19 erzielt, was einem Mehrertrag gegenüber dem Budget 2025 von CHF 131'815.19 entspricht.

Die grössten Abweichungen in der Rechnung 2025 gegenüber dem Budget 2025 zeigen sich bei folgenden Detailkontos:

	Rechnung 2025	Budget 2025	Abweichung
9100.3181.01 Forderungsverluste	CHF 35'696.80	CHF 8'800.00	CHF 26'896.80
9100.4000.01 Einkommenssteuern	CHF 1'294'413.25	CHF 1'210'414.00	CHF 83'999.25
9100.4000.50 Passive Steuerausssch.	CHF -64'745.50	CHF -20'000.00	CHF -44'745.50
9100.4001.01 Vermögenssteuern	CHF 162'732.00	CHF 195'000.00	CHF -32'268.00
9100.4002.01 Quellensteuern	CHF 57'545.50	CHF 29'000.00	CHF 28'545.50
9100.4010.01 Gewinnsteuern	CHF 47'444.45	CHF 20'000.00	CHF 27'444.45

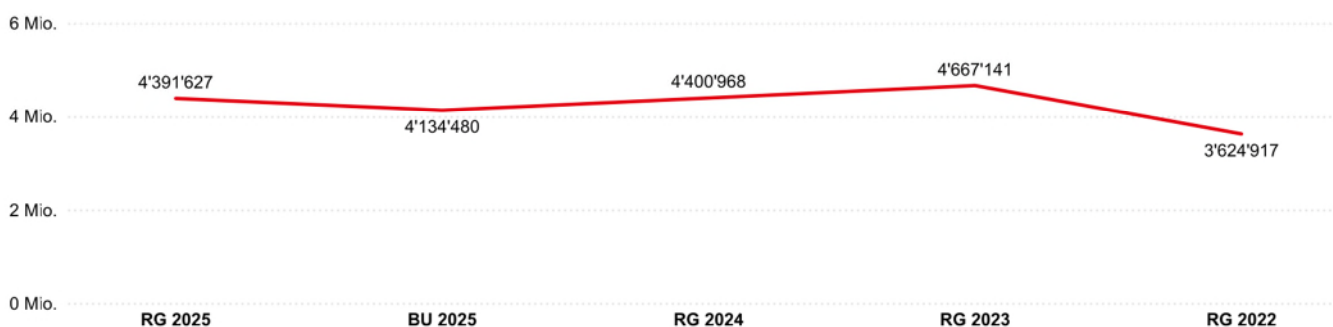
5.11. Investitionsrechnung nach Funktionen

	Bezeichnung	Jahresrechnung 2025		Budget 2025		Jahresrechnung 2024	
		Ausgaben	Einnahmen	Ausgaben	Einnahmen	Ausgaben	Einnahmen
0	Allgemeine Verwaltung	611.25	0.00	0.00	0.00	80'784.85	0.00
	Nettoergebnis		611.25				80'784.85
1	Öffentliche Ordnung und Sicherheit, Verteidigung	0.00	0.00	0.00	0.00	0.00	0.00
	Nettoergebnis						
2	Bildung	653'321.10	0.00	950'000.00	0.00	5'405.00	0.00
	Nettoergebnis		653'321.10		950'000.00		5'405.00
3	Kultur, Sport und Freizeit, Kirche	0.00	0.00	0.00	0.00	0.00	0.00
	Nettoergebnis						
4	Gesundheit	0.00	0.00	0.00	0.00	0.00	0.00
	Nettoergebnis						
5	Soziale Sicherheit	0.00	0.00	0.00	0.00	0.00	0.00
	Nettoergebnis						
6	Verkehr und Nachrichtenübermittlung	0.00	0.00	10'000.00	0.00	0.00	0.00
	Nettoergebnis				10'000.00		
7	Umweltschutz und Raumordnung	7'523.05	0.00	0.00	0.00	30'841.70	0.00
	Nettoergebnis		7'523.05				30'841.70
8	Volkswirtschaft	210'741.50	0.00	230'000.00	0.00	96'637.75	0.00
	Nettoergebnis		210'741.50		230'000.00		96'637.75
9	Finanzen und Steuern	0.00	872'196.90	0.00	1'190'000.00	0.00	213'669.30
	Nettoergebnis	872'196.90		1'190'000.00		213'669.30	
	Total Ausgaben / Einnahmen	872'196.90	872'196.90	1'190'000.00	1'190'000.00	213'669.30	213'669.30

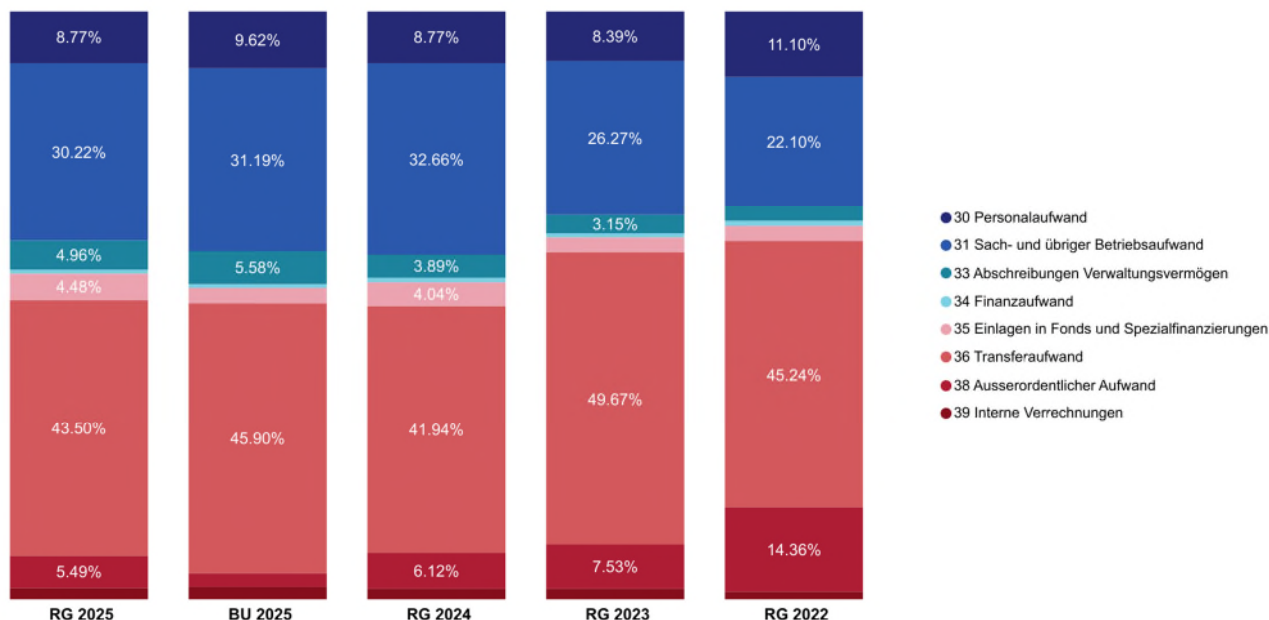
6. Gesamthaushalt Erfolgsrechnung nach Sachgruppen

6.1. Aufwand

Kostenart	RG 2025	BU 2025	Abweichung RG zu BU	RG 2024	RG 2023	RG 2022
30 Personalaufwand	385'237	397'595	-12'358	386'034	391'438	402'261
31 Sach- und übriger Betriebsaufwand	1'327'272	1'289'646	37'626	1'437'312	1'226'236	800'995
33 Abschreibungen Verwaltungsvermögen	217'636	230'669	-13'033	171'373	146'948	89'500
34 Finanzaufwand	28'974	27'120	1'854	33'311	31'504	31'386
35 Einlagen in Fonds und Spezialfinanzierungen	196'697	108'550	88'147	177'996	117'284	93'111
36 Transferaufwand	1'910'488	1'897'910	12'578	1'845'674	2'318'188	1'640'041
38 Ausserordentlicher Aufwand	240'902	94'560	146'342	269'343	351'494	520'673
39 Interne Verrechnungen	84'421	88'430	-4'009	79'925	84'049	46'949
Gesamt	4'391'627	4'134'480	257'147	4'400'968	4'667'141	3'624'917



Der Gesamtaufwand in der Rechnung 2025 beträgt CHF 4'391'627.31 und liegt damit um CHF 257'147.31 über dem Budget 2025 von CHF 4'134'480.00. Der Personalaufwand beläuft sich in der Rechnung 2025 auf CHF 385'237.02, was einer Abnahme von CHF 12'357.98 gegenüber dem Budget 2025 entspricht. Der Sach- und übrige Betriebsaufwand beträgt CHF 1'327'271.66 und liegt damit CHF 37'625.66 über dem geplanten Wert. Bei den Abschreibungen auf Verwaltungsvermögen ergibt sich mit CHF 217'636.15 eine Minderaufwendung von CHF 13'032.85 im Vergleich zum Budget 2025. Der Finanzaufwand beträgt CHF 28'974.10 und liegt damit um CHF 1'854.10 über dem Budgetwert. Die Einlagen in Fonds und Spezialfinanzierungen betragen CHF 196'697.00, was einer Zunahme von CHF 88'147.00 gegenüber dem Budget 2025 entspricht. Der Hauptgrund für die Abweichung sind die höheren Einlagen in den Werterhalt Anschlussgebühren (Wasser und Abwasser). Der Transferaufwand liegt mit CHF 1'910'488.33 um CHF 12'578.33 über dem Budget 2025. Im ausserordentlichen Aufwand ergibt sich in der Rechnung 2025 ein Betrag von CHF 240'902.44, das sind CHF 146'342.44 mehr als geplant. Darin enthalten ist die zusätzliche Einlage in die Spezialfinanzierung Schulanlagen von CHF 100'000.00. Die internen Verrechnungen betragen CHF 84'420.61 und liegen damit CHF 4'009.39 unter dem Budget 2025.



Im Vergleich zwischen der Rechnung 2025 und dem Budget 2025 zeigt sich beim Personalaufwand eine Abnahme um 0.85 Prozentpunkte auf 8.77%. Der Sach- und übrige Betriebsaufwand liegt in der Rechnung 2025 mit 30.22% um 0.97 Prozentpunkte unter dem Budget 2025. Die Abschreibungen Verwaltungsvermögen betragen in der Rechnung 2025 4.96% und damit 0.62 Prozentpunkte weniger als im Budget 2025. Der Finanzaufwand bleibt mit 0.66% sowohl in der Rechnung 2025 als auch im Budget 2025 unverändert. Die Einlagen in Fonds und Spezialfinanzierungen weisen in der Rechnung 2025 mit 4.48% eine Zunahme von 1.85 Prozentpunkten gegenüber dem Budget 2025 auf. Beim Transferaufwand zeigt sich in der Rechnung 2025 ein Anteil von 43.50%, was einer Abnahme von 2.40 Prozentpunkten im Vergleich zum Budget 2025 entspricht. Der ausserordentliche Aufwand beträgt in der Rechnung 2025 5.49% und liegt damit um 3.20 Prozentpunkte über dem Budget 2025. Hauptsächlich die zusätzliche Einlage in die Spezialfinanzierung Schulanlagen und die Einlagen in die finanzpolitischen Reserven begründen diese Abweichung. Die internen Verrechnungen verzeichnen in der Rechnung 2025 mit 1.92% eine Abnahme um 0.22 Prozentpunkte gegenüber dem Budget 2025.

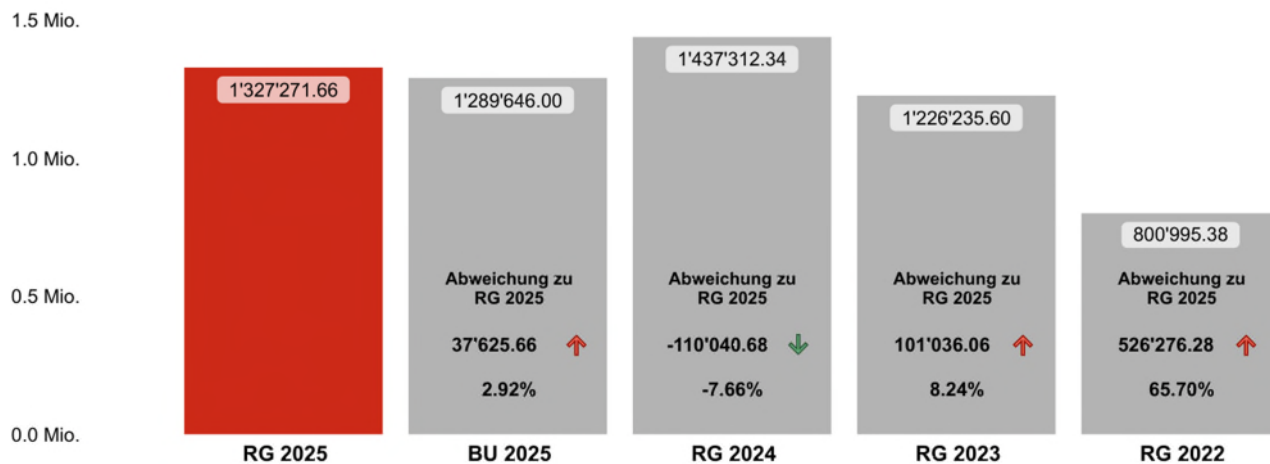
6.1.1. Personalaufwand



Der Personalaufwand beträgt in der Rechnung 2025 CHF 385'237.02 und liegt damit um CHF 12'357.98 beziehungsweise 3.11 % unter dem Budget 2025 von CHF 397'595.00.

Die bedeutendsten Abweichungen zwischen der Rechnung 2025 und dem Budget 2025 zeigen sich auf dem Konto Kommissionen, Sitzungsgelder und Entschädigungen (8711.3000.01) mit einem Aufwand von CHF 1'170.00 und einer Unterschreitung des Budgets um CHF 2'050.00 oder 63.66 %. Das Konto Übriger Personalaufwand (0220.3099.01) weist einen Minderaufwand von CHF -1'426.15 aus, was einer Abweichung von CHF -1'966.15 oder 364.10 % gegenüber dem Budget entspricht. Auf diesem Konto werden die Rückstellungen für Ferien- und Gleitzeitguthaben verbucht, welche gegenüber dem Vorjahr abgenommen haben. Beim Konto Gemeinderat (0120.3000.01) beträgt der Aufwand CHF 24'701.00, was einer Unterschreitung um CHF 1'604.00 oder 6.10 % gegenüber dem Budget entspricht.

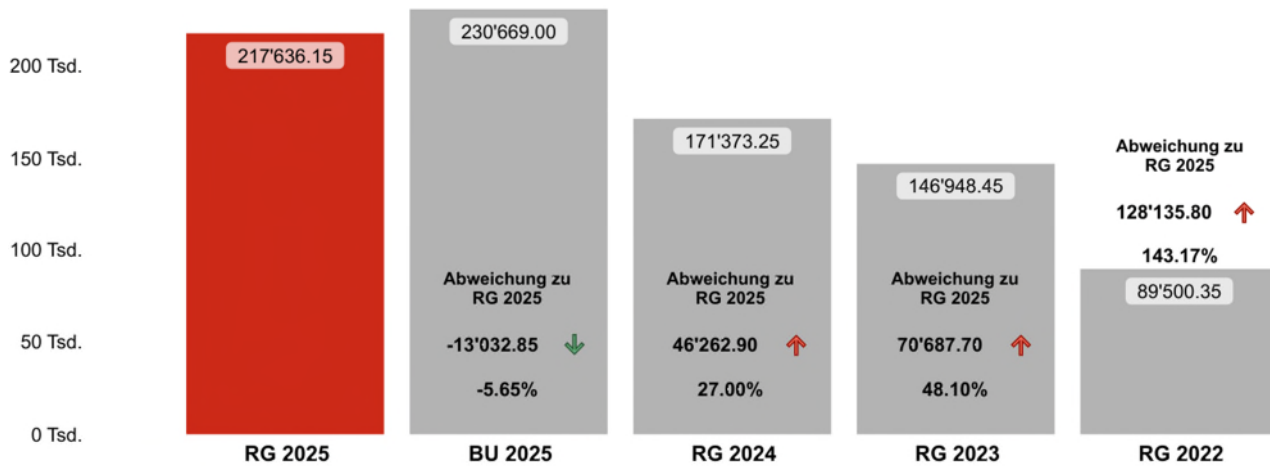
6.1.2. Sach- und übriger Betriebsaufwand



Der Sach- und übrige Betriebsaufwand beträgt in der Rechnung 2025 CHF 1'327'271.66 und liegt damit um CHF 37'625.66 beziehungsweise 2.92 % über dem Budget 2025 von CHF 1'289'646.00.

Die stärksten Abweichungen zwischen der Rechnung 2025 und dem Budget 2025 zeigen sich auf mehreren Konten. Das Konto Forderungsverluste allgemeine Gemeindesteuern (9100.3181.01) weist mit einem Aufwand von CHF 35'696.80 eine Zunahme gegenüber dem Budget um CHF 26'896.80 oder 305.65 % aus. Beim Konto Unterhalt Niederspannungsnetz NE 7 (8711.3143.01) ergibt sich mit CHF 58'407.30 ein Mehraufwand von CHF 17'407.30 oder 42.46 %. Der Mehraufwand wurden durch die Netzverstärkung beim Schulhaus verursacht. Die Kosten für Strom, Wasser, Abwasser und Kehricht der Schulliegenschaften (2170.3120.01) betragen CHF 25'168.20 und liegen CHF 14'368.20 über dem Budget von CHF 10'800.00. Der Hauptgrund ist der höhere Stromverbrauch der neuen Heizung. Die Heizkosten wurden im Konto Heizmaterial (2170.3120.02) mit CHF 16'500.00 budgetiert und in der Rechnung 2025 mit CHF 0.00 ausgewiesen.

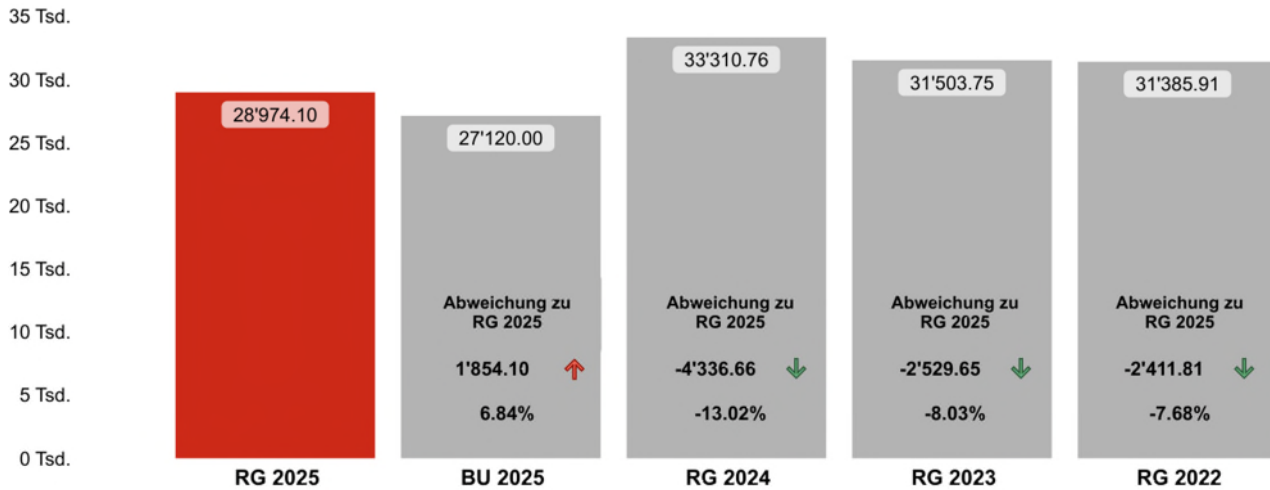
6.1.3. Abschreibungen Verwaltungsvermögen



Die Abschreibungen Verwaltungsvermögen liegen in der Rechnung 2025 bei CHF 217'636.15. Im Vergleich zum Budget 2025 von CHF 230'669.00 zeigt sich damit eine Abweichung von CHF -13'032.85 beziehungsweise -5.65 %.

Die Abschreibungen der Smart Meter wurden im Konto Planmässige Abschreibungen Mobilien VV SF (8711.3300.61) mit CHF 33'500.00 budgetiert. In der Rechnung 2025 erfolgte die Verbuchung – Analog der Rechnung 2024 auf dem Konto Planmässige Abschreibungen (8711.3300.94) mit CHF 29'365.15 und bleibt damit um CHF 4'134.85 unter dem Budget 2025. Beim Konto Planmässige Abschreibungen Hochbauten VV (2170.3300.40) beträgt der Aufwand in der Rechnung 2025 CHF 92'768.55 und bleibt damit um CHF -9'331.45 oder -9.14 % unter dem Budget 2025. Die Abweichung entstand infolge der tieferen Investitionen bei den Schulliegenschaften (Verzögerungen).

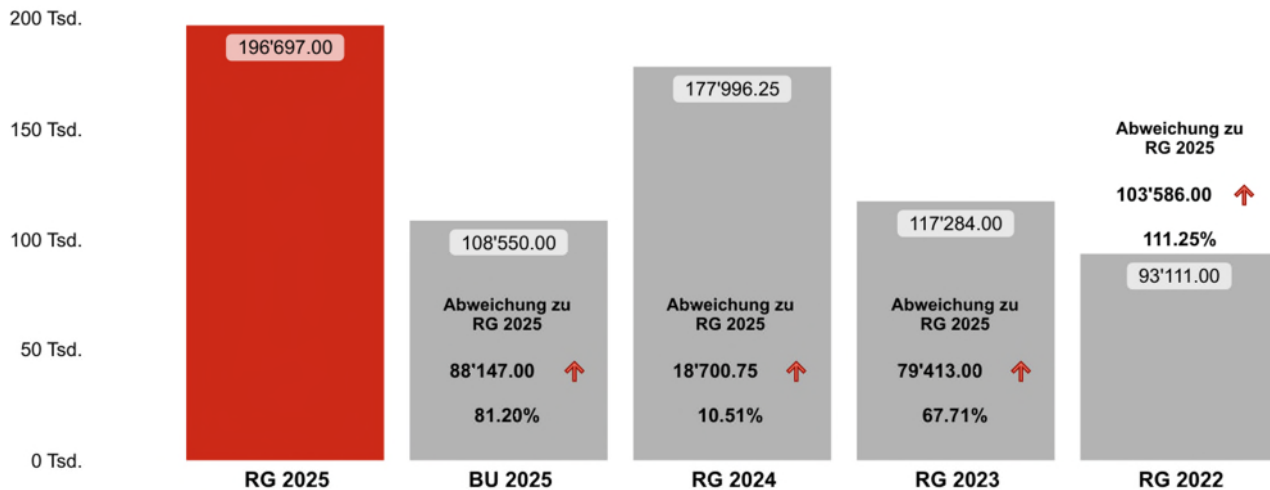
6.1.4. Finanzaufwand



Der Finanzaufwand beträgt in der Rechnung 2025 CHF 28'974.10 und liegt damit um CHF 1'854.10 beziehungsweise 6.84 % über dem im Budget 2025 vorgesehenen Betrag von CHF 27'120.00.

Die bedeutendsten Abweichungen zwischen der Rechnung 2025 und dem Budget 2025 zeigen sich beim Konto Baulicher Unterhalt (9630.3430.01) mit einem Aufwand von CHF 2'867.15, was eine Unterschreitung des Budgets um CHF 3'132.85 oder 52.21 % bedeutet. Auf diesem Konto wird der Unterhalt der Grube sowie der Wohnung im Gemeindehaus verbucht. Für die Wohnung im Gemeindehaus sind keine Unterhaltsarbeiten angefallen. Die Verzinsung Nettovermögen Spezialfinanzierung (7101.3409.01) weist mit CHF 4'494.00 einen Mehraufwand von CHF 2'994.00 oder 199.60 % aus. Beim Konto Vergütungszinsen (9610.3499.01) ergibt sich mit CHF 2'511.95 ein Mehraufwand von CHF 1'511.95 oder 151.20 %. Auf diesem Konto werden die Zinsen für die von der Steuerverwaltung zu hoch fakturierten Akontorechnungen verbucht.

6.1.5. Einlagen in Fonds und Spezialfinanzierungen



Die Einlagen in Fonds und Spezialfinanzierungen erreichen in der Rechnung 2025 einen Aufwand von CHF 196'697.00 und übertreffen damit das Budget 2025 von CHF 108'550.00 um CHF 88'147.00 beziehungsweise 81.20 %.

Die grössten Abweichungen zwischen der Rechnung 2025 und dem Budget 2025 entfallen auf drei Konten. Das Konto Einlage in Werterhalt aus Anschlussgebühren der Wasserversorgung (7101.3510.50) weist mit einem Aufwand von CHF 90'162.50 eine Zunahme gegenüber dem Budget von CHF 15'000.00 um CHF 75'162.50 beziehungsweise 501.08 % auf. Das Konto Einlage in Werterhalt aus Anschlussgebühren der Abwasserentsorgung (7201.3510.50) verzeichnet in der Rechnung 2025 einen Aufwand von CHF 106'534.50 und damit eine Zunahme gegenüber dem Budget von CHF 20'000.00 um CHF 86'534.50 beziehungsweise 432.67 %. Die beiden Konti hängen zusammen, da die Anschlussgebühren Wasser und Abwasser gleichzeitig fakturiert werden. Der Zeitpunkt ist abhängig von den einzelnen Baufortschritten.

Im Konto Einlage in Werterhalt nach Wiederbeschaffungswerten (7201.3510.10) liegt kein Aufwand in der Rechnung 2025 vor, während im Budget 2025 ein Aufwand von CHF 66'400.00 vorgesehen war, was einem Minderaufwand von CHF 66'400.00 oder 100.00 % entspricht. Der Bestand der Spezialfinanzierung Werterhalt nach Wiederbeschaffungswerten hat 25 % des Wiederbeschaffungswertes erreicht, weshalb auf die Einlage verzichtet werden kann.

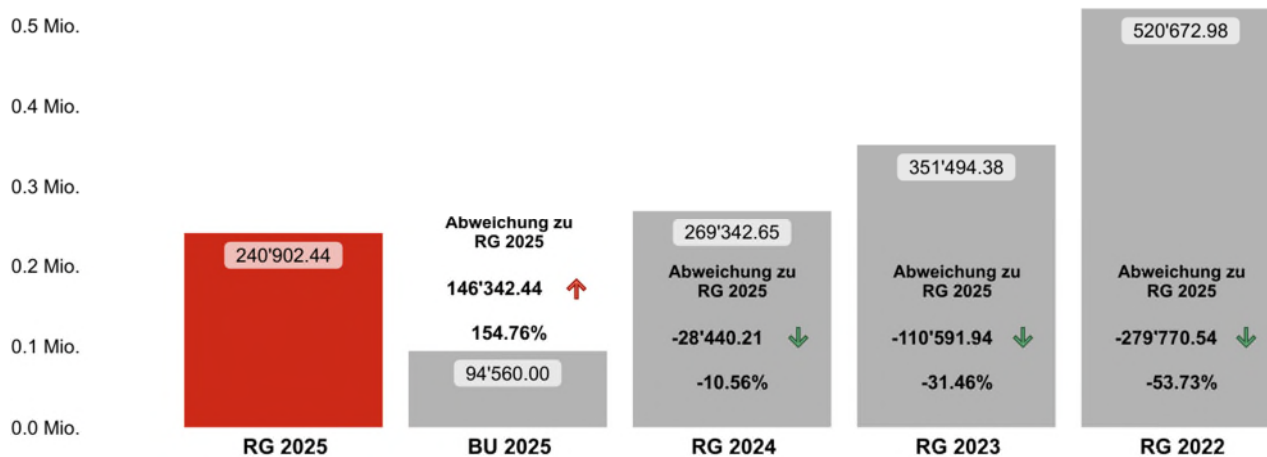
6.1.6. Transferaufwand



Der Transferaufwand für die Rechnung 2025 beträgt CHF 1'910'488.33 und liegt damit um CHF 12'578.33 beziehungsweise 0.66 % über dem im Budget 2025 vorgesehenen Betrag von CHF 1'897'910.00.

Die grössten Abweichungen zwischen der Rechnung 2025 und dem Budget 2025 betreffen mehrere Konten. Das Konto Beiträge an Gemeinde Ins für besondere Massnahmen (2120.3612.03) weist mit einem Aufwand von CHF 67'967.60 eine Zunahme gegenüber dem Budget um CHF 23'467.60 oder 52.74 % auf. Verantwortlich für den Mehraufwand sind höhere Beiträge an den Kantonalen Lastenausgleich Lehrerbildung, da zusätzliche Lektionen gesprochen wurden, welche bei der Budgetierung noch nicht bekannt waren. Beim Konto Gemeindeanteil Lastenausgleich EL (5320.3631.01) ergibt sich mit CHF 138'485.00 ein Minderaufwand von CHF 24'995.00 oder 15.29 % gegenüber dem Budget. Dies ist ein pro Kopf Beitrag an den Kantonalen Lastenausgleich. Der budgetierte Betrag wird von den Empfehlungen des Kantons übernommen. Das Konto Beitrag an Friedhofgemeinerverband (7710.3612.01) wurde mit einem Aufwand von CHF 29'085.10 in der Rechnung 2025 berücksichtigt, während für das Budget 2025 kein Betrag geplant war, was einer Differenz von CHF 29'085.10 entspricht. Dies ist nur eine buchhalterische Abweichung und entspricht dem Beitrag von Siselen an die Regionale Friedhoforganisation. In der Rechnung 2025 wurde die Funktion 7716 Regionale Friedhoforganisation ausgeglichen dargestellt. Der Beitrag von Siselen und Finsterhennen wurde in separaten Konten als Ertrag aufgeführt. Im Budget 2025 musste der Betrag von Siselen ausgerechnet werden (Nettoaufwand der Funktion 7716 oder CHF 34'850.00).


6.1.7. Ausserordentlicher Aufwand



Der ausserordentliche Aufwand beträgt in der Rechnung 2025 CHF 240'902.44 und liegt damit um CHF 146'342.44 beziehungsweise 154.76 % über dem im Budget 2025 vorgesehenen Betrag von CHF 94'560.00.

Die grössten Abweichungen zwischen der Rechnung 2025 und dem Budget 2025 ergeben sich auf mehreren Konten. Das Konto Einlagen in Vorfinanzierung EK (2170.3893.01) weist mit CHF 142'918.00 einen Mehraufwand von CHF 103'668.00 oder 264.12 % aus. Die gemäss Reglement freiwillige zusätzliche Einlage in die Spezialfinanzierung Schulanlagen beträgt CHF 100'000.00 und wird für die Finanzierung zusätzlicher Abschreibungen der Schulanlagen verwendet. Auf dem Konto Systembedingte Zusätzliche Abschreibungen (9900.3894.00) entsteht mit CHF 36'280.71 ein Mehraufwand gegenüber dem Budget 2025, das keinen Aufwand vorsah. Damit ist die Einlage in die finanzpolitische Reserven gemeint, welche vorgenommen werden muss, wenn im Steuerhaushalt ein Ertragsüberschuss resultiert und die Abschreibungen kleiner sind als die Nettoinvestitionen. Die finanzpolitischen Reserven werden per 01.01.2026 zu Gunsten des Bilanzüberschusses aufgelöst. Das Konto Einlage in Werterhalt (9630.3893.01) verzeichnet einen Aufwand von CHF 7'718.78, was einem Mehrbetrag von CHF 6'728.78 oder 679.67 % gegenüber dem Budget 2025 entspricht. Dies ist die Spezialfinanzierung Werterhalt Liegenschaften im Finanzvermögen. Der budgetierte Betrag war zu tief, da bei der Budgetierung die Annahme getroffen wurde, dass der gemäss Reglement maximal zulässige Bestand der Spezialfinanzierung Werterhalt Liegenschaften im Finanzvermögen per 31.12.2024 fast erreicht ist.

6.1.8. Interne Verrechnungen

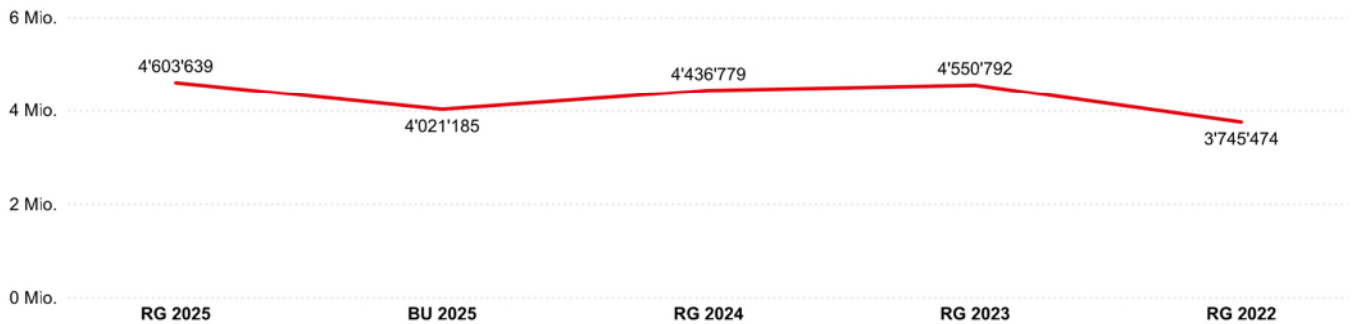


Die internen Verrechnungen betragen in der Rechnung 2025 CHF 84'420.61 und liegen damit um CHF 4'009.39 beziehungsweise 4.53 % unter dem im Budget 2025 vorgesehenen Wert von CHF 88'430.00.

Die grössten Abweichungen zwischen der Rechnung 2025 und dem Budget 2025 zeigen sich in mehreren Konten. Das Konto Interne Verrechnung kalk. Zinsen und Finanzaufwand (9630.3940.01) verzeichnet mit einem Aufwand von CHF 15'437.56 eine Unterschreitung des Budgets um CHF 4'562.44 oder 22.81 %. Das Konto Interne Verrechnung Dienstleistungen Besoldungen (7716.3910.02) weist mit CHF 294.65 einen Minderaufwand von CHF 4'205.35 oder 93.45 % aus. Im Gegensatz dazu wird beim Konto Interne Verrechnung kalk. Zinsen und Finanzaufwand (0290.3940.01) mit CHF 2'274.00 ein Mehraufwand von CHF 1'604.00 oder 239.40 % festgestellt.

6.2. Ertrag

Kostenart	RG 2025	BU 2025	Abweichung RG zu BU	RG 2024	RG 2023	RG 2022
40 Fiskalertrag	1'785'292	1'674'184	111'108	1'748'860	1'670'259	1'790'213
41 Regalien und Konzessionen	608	0	608	1'517	0	0
42 Entgelte	1'765'435	1'375'900	389'535	1'783'392	1'356'951	1'177'092
43 Verschiedene Erträge	0	0	0	0	0	0
44 Finanzertrag	130'538	104'401	26'137	130'928	153'636	108'449
45 Entnahmen aus Fonds und Spezialfinanzierungen	22'062	58'200	-36'138	21'599	22'502	27'055
46 Transferertrag	631'883	522'180	109'703	540'996	487'051	511'201
48 Ausserordentlicher Ertrag	183'400	197'890	-14'490	129'562	776'344	84'514
49 Interne Verrechnungen	84'421	88'430	-4'009	79'925	84'049	46'949
Gesamt	4'603'639	4'021'185	582'454	4'436'779	4'550'792	3'745'474

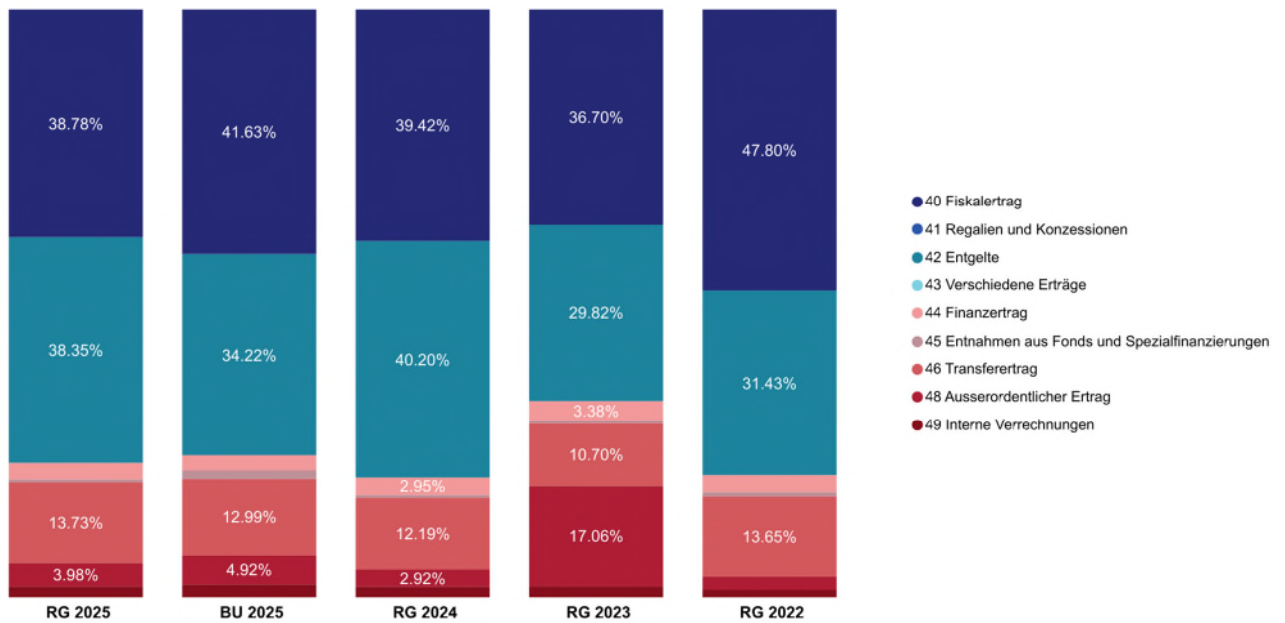


Im Jahr 2025 beträgt der Gesamtertrag laut Rechnung CHF 4'603'638.82 und liegt damit um CHF 582'453.82 über dem Budget 2025 von CHF 4'021'185.00. Der Fiskalertrag in der Rechnung 2025 beläuft sich auf CHF 1'785'292.40 und weist gegenüber dem Budget 2025 von CHF 1'674'184.00 eine Differenz von CHF 111'108.40 auf. Dabei gab es diverse Budgetabweichungen in den einzelnen Steuerarten. Die Einkommenssteuern, Quellensteuern sowie die Erbschafts- und Schenkungssteuern können positiv hervorgehoben werden. Bei den Regalien und Konzessionen ergibt sich für die Rechnung 2025 ein Betrag von CHF 608.00, während im Budget 2025 kein Wert vorgesehen wurde. Die Entgelte erreichen in der Rechnung 2025 CHF 1'765'434.75 und übertreffen das Budget 2025 um CHF 389'534.75. In diesem Bereich werden die Gebühren (inkl. Anschlussgebühren) verbucht, welche höher ausgefallen sind als erwartet. Der Finanzertrag beträgt gemäss Rechnung 2025 CHF 130'537.78 und liegt damit um CHF 26'136.78 über dem Budget 2025 von CHF 104'401.00. Im Finanzertrag werden hauptsächlich Zinserträge der Flüssigen Mittel, Verzugszinsen (z. B. für verspätete Steuerzahlungen) sowie Miet- und Pachtzinse verbucht.

Die Entnahmen aus Fonds und Spezialfinanzierungen betragen in der Rechnung 2025 CHF 22'062.35, was eine Abweichung von CHF -36'137.65 gegenüber dem Budget 2025 von CHF 58'200.00 ergibt. Aus den Spezialfinanzierungen Werterhalt der Wasserversorgung und Abwasserentsorgung können Entnahmen in der Höhe der Abschreibungen vorgenommen werden. Der budgetierte Betrag war zu hoch.


Der Transferertrag liegt in der Rechnung 2025 bei CHF 631'883.28 und damit um CHF 109'703.28 über dem Budget 2025 von CHF 522'180.00. In dieser Rubrik werden hauptsächlich Kantonsbeiträge für die Betreuungsgutscheine, Schülerbeiträge für Kindergarten, Primarstufe und Oberstufe sowie Entschädigungen von Gemeinden und Gemeindeverbänden verbucht.

Der ausserordentliche Ertrag (Entnahmen aus freiwilligen Spezialfinanzierungen wie z. B. Werterhalt Schulanlagen) beträgt in der Rechnung 2025 CHF 183'399.65 und liegt somit CHF -14'490.35 unter dem Budget 2025 von CHF 197'890.00. Die internen Verrechnungen erreichen in der Rechnung 2025 CHF 84'420.61 und bleiben um CHF -4'009.39 hinter dem Budget 2025 von CHF 88'430.00 zurück.



In der Rechnung 2025 beträgt der Gesamtertrag CHF 4'603'638.82 und liegt damit CHF 582'453.82 über dem Budget 2025. Der Fiskalertrag macht 38.78% des Gesamtertrags aus und bleibt damit um 2.85 Prozentpunkte hinter dem Budget 2025 zurück. Der Anteil aus Regalien und Konzessionen beträgt in der Rechnung 2025 0.01%, während im Budget 2025 kein Wert ausgewiesen ist. Die Entgelte erreichen 38.35% und liegen damit um 4.13 Prozentpunkte über dem Wert im Budget 2025. Der Finanzertrag beträgt 2.84% und zeigt eine Differenz von 0.24 Prozentpunkten gegenüber dem Budget 2025. Die Entnahmen aus Fonds und Spezialfinanzierungen liegen bei 0.48% und damit um 0.97 Prozentpunkte unter dem Budget 2025. Der Transferertrag beträgt 13.73% und übersteigt den geplanten Wert für das Budget 2025 um 0.74 Prozentpunkte. Der Ausserordentliche Ertrag liegt bei 3.98%, was eine Abweichung von -0.94 Prozentpunkten zum Budget 2025 darstellt. Die internen Verrechnungen machen 1.83% aus, 0.37 Prozentpunkte weniger als im Budget 2025 vorgesehen.

6.2.1. Fiskalertrag

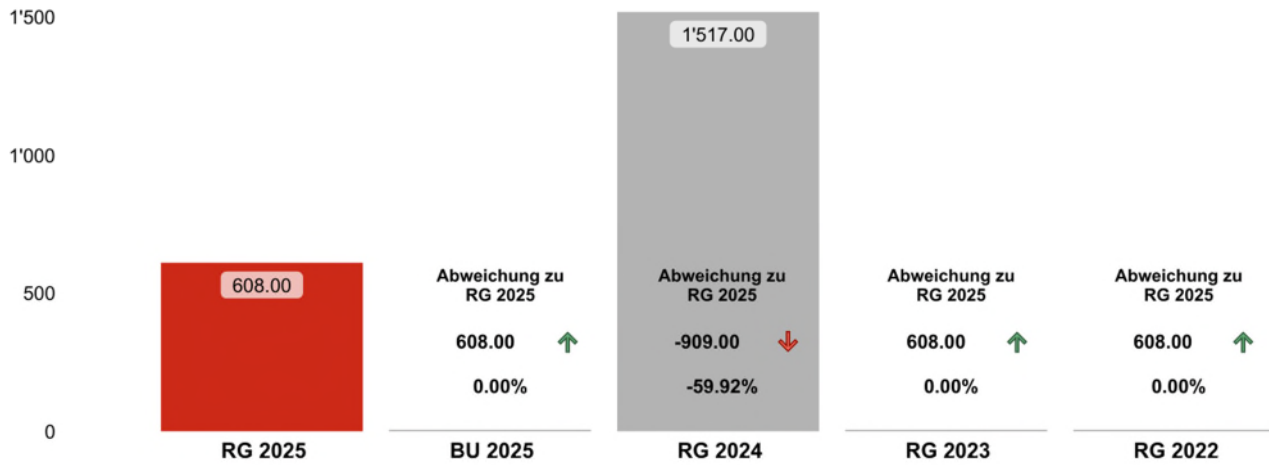


Der Fiskalertrag beträgt in der Rechnung 2025 CHF 1'785'292.40 und liegt damit um CHF 111'108.40 beziehungsweise 6.64 % über dem im Budget 2025 vorgesehenen Wert von CHF 1'674'184.00.

Die grössten Abweichungen zwischen der Rechnung 2025 und dem Budget 2025 zeigen sich auf mehreren Konten. Das Konto Einkommenssteuern (9100.4000.01) weist mit CHF 1'294'413.25 einen Mehrertrag von CHF 83'999.25 oder 6.94 % gegenüber dem Budget aus. Das Konto Passive Steuerauscheidungen Einkommen (9100.4000.50) zeigt mit einer Ertragsminderung von CHF -64'745.50 eine Abweichung von CHF -44'745.50 oder 223.73 %. Das Konto Vermögenssteuern (9100.4001.01) liegt bei CHF 162'732.00 und somit um CHF -32'268.00 oder 16.55 % unter dem geplanten Wert. Die Quellensteuern (9100.4002.01) erreichen CHF 57'545.50 und verzeichnen einen Mehrertrag von CHF 28'545.50 oder 98.43 %. Auf dem Konto Gewinnsteuern (9100.4010.01) ergibt sich mit CHF 47'444.45 ein Mehrertrag von CHF 27'444.45 oder 137.22 % gegenüber dem Budget 2025.

Die Höhe der Steuereinnahmen ist von vielen Faktoren abhängig und kann nur leicht beeinflusst werden. Zwar gab es in den einzelnen Steuerarten zum Teil grössere Abweichungen, dennoch können die Steuereinnahmen im Jahr 2025 als positiv gewertet werden.


6.2.2. Regalien und Konzessionen



Der Ertrag aus den Regal- und Konzessionseinnahmen beträgt in der Rechnung 2025 CHF 608.00 und liegt damit um CHF 608.00 über dem im Budget 2025 vorgesehenen Wert von CHF 0.00.

Die grösste Abweichung zeigt sich im Konto Konzessionen (8711.4120.01), das mit CHF 608.00 einen Ertrag aufweist, während im Budget 2025 hierzu kein Betrag vorgesehen war. Dabei handelt es sich um eine einmalige Entschädigung der BKW Energie AG für eine Strebe/Verankerung.

6.2.3. Entgelte




Die Entgelte betragen in der Rechnung 2025 CHF 1'765'434.75 und liegen damit um CHF 389'534.75 beziehungsweise 28.31 % über dem im Budget 2025 vorgesehenen Betrag von CHF 1'375'900.00.

Die grössten Abweichungen zwischen der Rechnung 2025 und dem Budget 2025 zeigen sich insbesondere beim Konto Anschlussgebühren (7101.4240.50) mit einem Mehrertrag von CHF 75'162.50 oder 501.08 %, beim Konto Anschlussgebühren (7201.4240.50) mit einem Mehrertrag von CHF 86'534.50 oder 432.67 % sowie beim Konto Ertrag Netznutzungsentgelt (8711.4240.01) mit einem Mehrertrag von CHF 64'541.50 oder 20.17 %. Das Konto Ertrag Anschlussgebühren (8711.4240.51) weist einen Mehrertrag von CHF 40'139.00 oder 401.39 % aus. Die Anschlussgebühren werden nach Bauabschluss in Rechnung gestellt und sind deshalb stark vom Baufortschritt der einzelnen Bauvorhaben abhängig und können nur schwer budgetiert werden. Beim Konto Ertrag Energieverkauf (8712.4240.01) resultiert ein Mehrertrag von CHF 62'887.80 oder 13.30 % gegenüber dem Budget 2025.

Gesamthaft gesehen wurden die Entgelte zurückhaltend budgetiert. Im Vergleich zur Rechnung 2024 resultieren Mindererträge von CHF 17'957.73 oder 1.0 %.

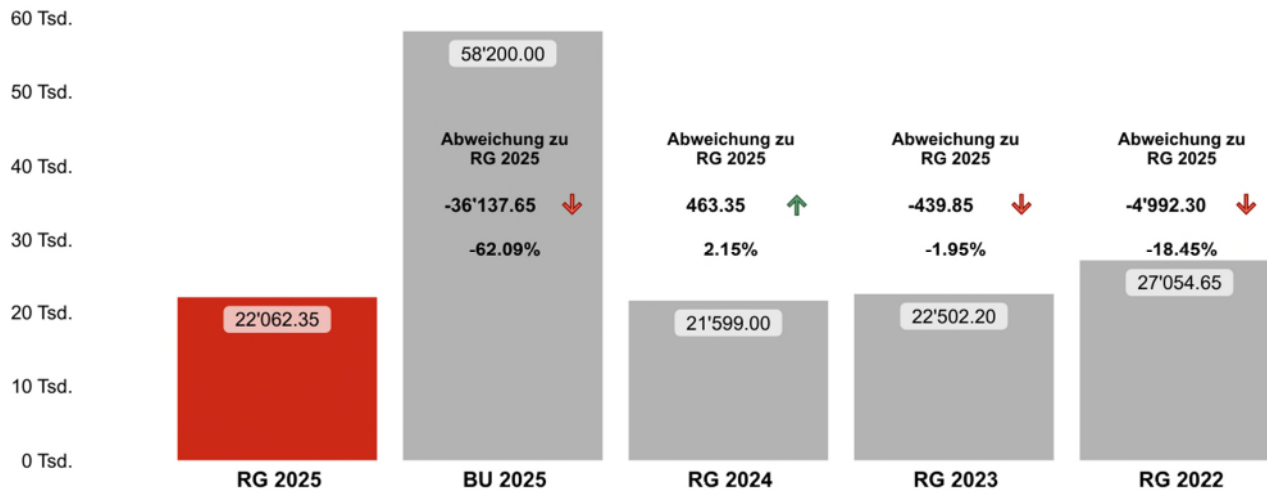
6.2.4. Finanzertrag



Der Finanzertrag beträgt in der Rechnung 2025 CHF 130'537.78 und liegt damit um CHF 26'136.78 beziehungsweise 25.03 % über dem im Budget 2025 vorgesehenen Betrag von CHF 104'401.00.

Die bedeutendsten Abweichungen zwischen der Rechnung 2025 und dem Budget 2025 zeigen sich auf mehreren Detailkonten. Das Konto Pacht- und Mietzinseinnahmen Liegenschaften Verwaltungsvermögen (1500.4470.01) beträgt CHF 19'518.95 und übersteigt den geplanten Wert um CHF 6'718.95 oder 52.49 %. Das Konto Zinsen flüssige Mittel (9610.4400.01) weist einen Betrag von CHF 6'309.57 aus, was einer Zunahme von CHF 5'309.57 oder 530.96 % gegenüber dem Budget entspricht. Beim Konto Verzugszinsen (9610.4401.01) liegt der Betrag bei CHF 7'847.30; dies entspricht einer Differenz von CHF 4'347.30 oder 124.21 % im Vergleich zur Planung.

6.2.5. Entnahmen Fonds und Spezialfinanzierung

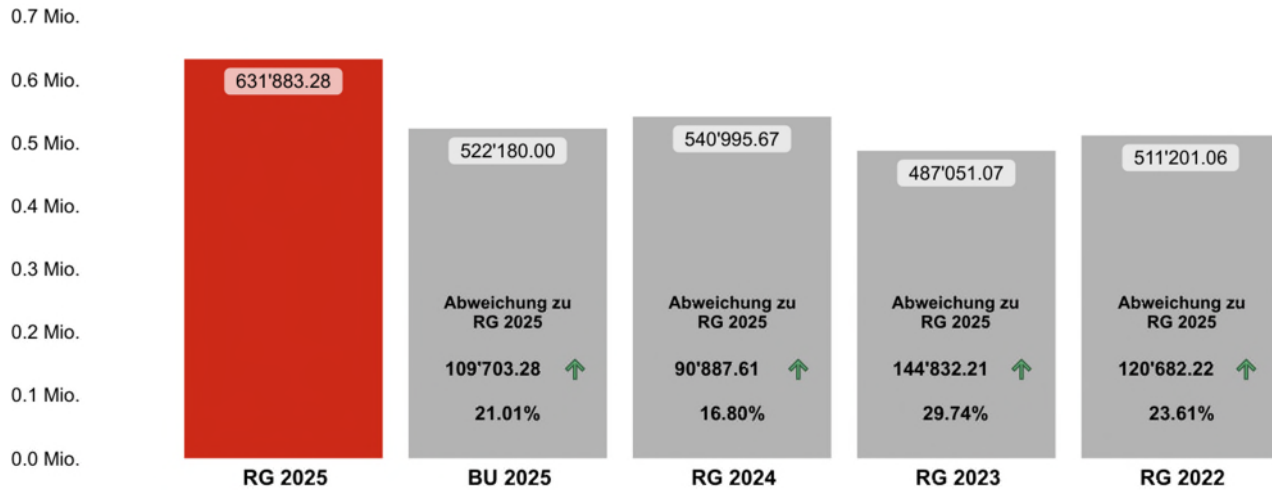


Die Entnahmen aus Fonds und Spezialfinanzierungen betragen in der Rechnung 2025 CHF 22'062.35. Im Vergleich zum Budget 2025 ergibt sich eine Abweichung von CHF -36'137.65 beziehungsweise -62.09 %.

Die grössten Abweichungen zwischen der Rechnung 2025 und dem Budget 2025 betreffen das Konto Entnahme aus Spezialfinanzierung des EK (7201.4510.10), das mit CHF 5'403.85 um CHF 37'296.15 oder 87.34 % unter dem budgetierten Wert liegt, sowie das Konto Entnahme aus Spezialfinanzierung des EK (7101.4510.10), das mit CHF 16'658.50 einen Mehrertrag von CHF 1'158.50 oder 7.47 % gegenüber dem Budget 2025 ausweist.

Dabei handelt es sich um die Entnahmen in der Höhe der Abschreibungen der Spezialfinanzierungen Wasserversorgung und Abwasserentsorgung. Bei der Abwasserversorgung (7201.4510.10) wurde der Betrag zu hoch budgetiert.

6.2.6. Transferertrag

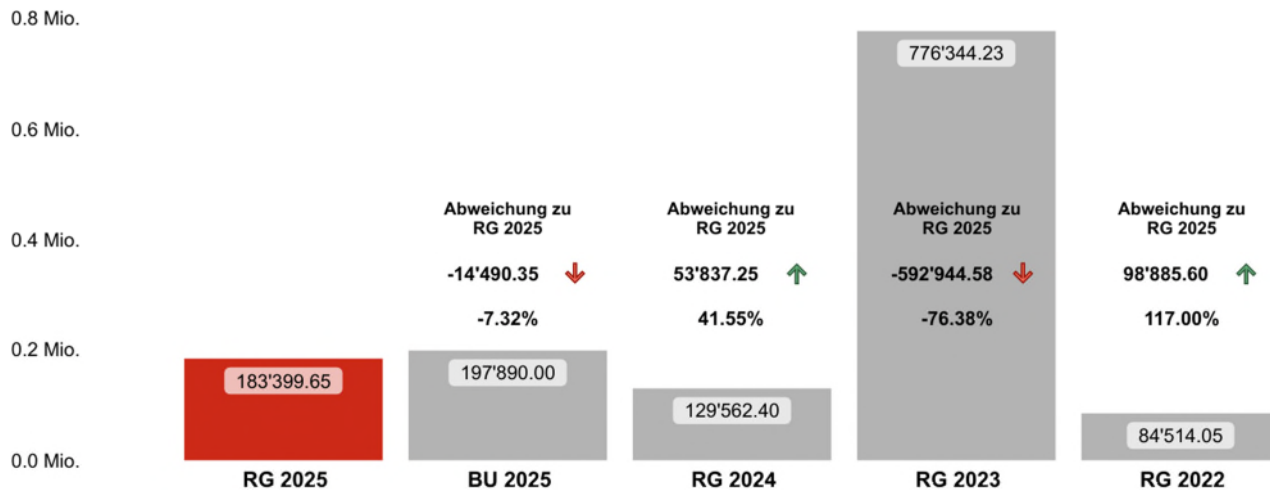


Der Transferertrag beträgt in der Rechnung 2025 CHF 631'883.28 und liegt damit um CHF 109'703.28 beziehungsweise 21.01 % über dem im Budget 2025 vorgesehenen Betrag von CHF 522'180.00.

Die grössten Abweichungen zwischen der Rechnung 2025 und dem Budget 2025 zeigen sich auf dem Konto Schülerbeiträge Kanton (2111.4611.01), welches mit CHF 87'134.60 einen Mehrertrag von CHF 37'134.60 oder 74.27 % gegenüber dem Budget ausweist. Das Konto Schülerbeiträge Kanton (2120.4611.01) liegt mit CHF 59'131.45 um CHF 13'381.45 oder 29.25 % über dem Budget 2025. Die Schülerbeiträge sind abhängig von der Anzahl Schüler jeweils per 15. September.

Das Konto Entschädigung Gemeinde Finsterhennen (7716.4612.02) verzeichnet mit CHF 40'089.90 einen Mehrertrag in gleicher Höhe, da hierfür im Budget 2025 kein Ertrag vorgesehen war. Die Budgetabweichung ist wegen neuen Kontierungen entstanden, siehe auch Erklärung unter Kapitel 6.1.6 Transferaufwand.


6.2.7. Ausserordentlicher Ertrag



Der ausserordentliche Ertrag beträgt in der Rechnung 2025 CHF 183'399.65 und liegt damit um CHF 14'490.35 beziehungsweise 7.32 % unter dem im Budget 2025 vorgesehenen Wert von CHF 197'890.00.

Die grössten Abweichungen zwischen der Rechnung 2025 und dem Budget 2025 zeigen sich bei mehreren Konten. Das Konto Entnahme aus Vorfinanzierung Schulanlagen (2170.4893.01) beträgt in der Rechnung 2025 CHF 92'768.55 und liegt damit um CHF 9'331.45 oder 9.14 % unter dem budgetierten Betrag. Infolge der tieferen Investitionen bei den Schulliegenschaften sind auch die Abschreibungen tiefer als erwartet, wodurch sich die Entnahme reduziert. Beim Konto Entnahme aus Werterhalt (8711.4893.01) zeigt sich mit CHF 42'933.80 eine Abweichung von CHF 2'346.20 oder 5.18 % unter dem Budget. Das Konto Entnahme aus Vorfinanzierung EK (6150.4893.01) weist mit CHF 135.40 einen Minderertrag von CHF 1'374.60 oder 91.03 % gegenüber dem Budget aus. In diesem Konto wird die Entnahme aus der Spezialfinanzierung Unterhalt Turbenweg verbucht.

6.2.8. Interne Verrechnungen



Die internen Verrechnungen für die Rechnung 2025 belaufen sich auf CHF 84'420.61 und liegen damit um CHF 4'009.39 beziehungsweise 4.53 % unter dem im Budget 2025 vorgesehenen Betrag von CHF 88'430.00.

Die bedeutendsten Abweichungen zwischen der Rechnung 2025 und dem Budget 2025 zeigen sich auf verschiedenen Konten. Das Konto Int. Verrechnung von kalk. Zinsen Gemeinde-Liegenschaften (9610.4940.05) weist mit CHF 15'437.56 einen Minderertrag von CHF 4'862.44 oder 23.95 % gegenüber dem Budget aus. Entspricht aber dem gleichen Wert wie in der Rechnung 2024. Beim Konto Interne Verrechnung Dienstleistungen (2170.4910.01) beträgt der Minderertrag CHF 4'467.95 oder 20.43 %, bei einem Rechnungswert von CHF 17'397.05. In diesem Konto werden Arbeitsstunden des Gemeindepersonals in andere Funktionen (z. B. 6150 Gemeindestrasse oder 7716 Regionale Friedhoforganisation) weiterverrechnet. Im Jahr 2025 wurden deutlich weniger Stunden für die Regionale Friedhoforganisation geleistet. Im Gegensatz dazu zeigt das Konto Int. Verrechnung von kalk. Zinsen Gemeindehaus (9610.4940.01) mit CHF 2'274.00 einen Mehrertrag von CHF 1'604.00 oder 239.40 % gegenüber dem Budget 2025. Dieser Wert ist infolge der Sanierung des Gemeindehauses höher ausgefallen.

6.3. Investitionsrechnung nach Sachgruppen

		Rechnung 2025	Budget 2025	Rechnung 2024
50	Sachanlagen	869'224.15	1'180'000.00	210'217.75
51	Investitionen auf Rechnung Dritter	0.00	0.00	0.00
52	Immaterielle Anlagen	2'972.75	10'000.00	3'451.55
54	Darlehen	0.00	0.00	0.00
55	Beteiligungen und Grundkapitalien	0.00	0.00	0.00
56	Eigene Investitionsbeiträge	0.00	0.00	0.00
57	Durchlaufende Investitionsbeiträge	0.00	0.00	0.00
5	Total Ausgaben	872'196.90	1'190'000.00	213'669.30
60	Übertrag von Sachanlagen in das FV	0.00	0.00	0.00
61	Rückerstattungen	0.00	0.00	0.00
62	Abgang immaterielle Anlagen	0.00	0.00	0.00
63	Investitionsbeiträge für eigene Rechnung	0.00	0.00	0.00
64	Rückzahlung von Darlehen	0.00	0.00	0.00
65	Übertrag von Beteiligungen	0.00	0.00	0.00
66	Rückzahlung eigener Investitionsbeiträge	0.00	0.00	0.00
67	Durchlaufende Beiträge	0.00	0.00	0.00
6	Total Einnahmen	0.00	0.00	0.00
	Nettoinvestitionen	872'196.90	1'190'000.00	213'669.30

7. Geldflussrechnung

	Rechnung 2025	Rechnung 2024
(-) Aufwandüberschuss / Ertragsüberschuss	212'011.51	35'811.08
Abschreibungen Verwaltungsvermögen	217'636.15	171'373.25
Abschreibungen Investitionsbeiträge	0.00	0.00
Einlagen in das Eigenkapital	240'902.44	269'342.65
(-) Entnahmen aus dem Eigenkapital	-183'399.65	-129'562.40
Verluste aus Verkauf Finanzanlagen FV und Übertragung Finanzanlagen FV ins VV / (-) Gewinne aus Verkauf Finanzanlagen FV	0.00	0.00
(-) Gewinne aus Verkauf Sachanlagen FV / Verluste aus Veräusserung Sachanlagen FV und Übertragung Sachanlagen FV ins VV	0.00	0.00
(-) Wertberichtigungen Anlagen FV / Wertberichtigungen Anlagen FV	0.00	0.00
Wertberichtigungen Darlehen/Beteiligungen VV	0.00	0.00
(-) Aufwertung VV	0.00	0.00
(-) Zunahme/Abnahme Forderungen	3'237.77	-26'037.62
(-) Zunahme/Abnahme Vorräte	0.00	0.00
(-) Zunahme/Abnahme aktive Rechnungsabgrenzungen	13'571.25	-54'062.20
(-) Abnahme/Zunahme Laufende Verbindlichkeiten	26'766.23	-29'274.12
Zunahme/(-) Abnahme kurzfr. Rückstellungen	-2'000.00	-4'200.00
Zunahme/(-) Abnahme passive Rechnungsabgrenzungen	-228'899.27	74'141.05
(-) Abnahme/Zunahme langfr. Rückstellungen	0.00	0.00
(-) Abnahme/Zunahme übrige Spezialfinanzierungen	174'634.65	156'439.50
Geldfluss aus betrieblicher Tätigkeit	474'461.08	463'971.19
Geldfluss Investitionstätigkeit		
Zahlungen für Nettoinv. Sachanlagen + Immat. Anlagen + Investitionsbeiträge VV	-638'609.75	-204'481.25
(-) Auszahlungen für Darlehen/Beteiligungen VV	0.00	0.00
Einzahlung für Darlehen/Beteiligungen VV	0.00	0.00
(-) Kauf Sachanlagen FV	0.00	0.00
Verkauf Sachanlagen FV	0.00	0.00
(-) Investitionen Sachanlagen FV	0.00	0.00
(-) Kauf kurzfristige Finanzanlagen FV	-800'000.00	-2'100'000.00
Verkauf kurzfristige Finanzanlagen FV	1'850'000.00	2'100'000.00
(-) Kauf langfristige Finanzanlagen FV	0.00	0.00
Verkauf langfristige Finanzanlagen FV	0.00	0.00
Geldfluss aus Investitionstätigkeit	411'390.25	-204'481.25
Geldfluss Finanzierungstätigkeit		
Zunahme/(-) Abnahme Kontokorrente mit Dritten	0.00	0.00
Aufnahme kurzfristige Finanzverbindlichkeiten	0.00	0.00
(-) Rückzahlung kurzfristige Finanzverbindlichkeiten	0.00	0.00
Aufnahme langfristige Finanzverbindlichkeiten	0.00	0.00
(-) Rückzahlung langfristige Finanzverbindlichkeiten	0.00	0.00
Zunahme/(-) Abnahme Stiftungen, Legate, Zuwendungen im FK sowie Fonds im FK	-20.00	-202.25
Geldfluss aus Finanzierungstätigkeit	-20.00	-202.25
Total Geldfluss	884'543.78	257'012.81
Bestand Flüssige Mittel und kurzfristige Geldanlagen 1.1.	1'762'308.54	1'505'295.73
Bestand Flüssige Mittel und kurzfristige Geldanlagen 31.12.	2'646'852.32	1'762'308.54

8. Finanzkennzahlen

8.1. Gesamthaushalt

Nettoverschuldungsquotient

(Nettoschulden in % des Fiskalertrages (inkl. Finanzausgleich))

2025	2024	2023	2022	2021	Mittelwert	Richtwerte	
-177.10	-194.56	-182.18	-192.45	-202.78	-189.81		
						≤ 0% 0% - 50%	Nettovermögen geringe Netto- verschuldung

Diese Kennzahl gibt an, welcher Anteil der Fiskalerträge, bzw. wieviel Jahrestnahmen erforderlich sind, um die Nettoschulden abzutragen. Ein negativer Wert bedeutet, dass Nettoschulden abzutragen sind.

Selbstfinanzierungsgrad

(Selbstfinanzierung in % der Nettoinvestitionen)

2025	2024	2023	2022	2021	Mittelwert	Richtwerte	
75.88	235.58	-454.69	120.91	71.03	9.74		
						> 100% 60% - 100% 0% - 60%	ideal problematisch bis vertretbar ungenügend

Der Selbstfinanzierungsgrad gibt Antwort auf die Frage, wie weit die Investitionen aus selbst erarbeiteten Mitteln finanziert werden können.

Zinsbelastungsanteil

(Nettozinsen in % des Laufenden Ertrages)

2025	2024	2023	2022	2021	Mittelwert	Richtwerte	
-0.34	-0.59	-0.19	-0.11	-0.08	-0.26		
						< -1% -1% - 0% 0% - 1%	extrem tief sehr tief tief

Der Zinsbelastungsanteil sagt aus, wie stark der laufende Ertrag durch den Zinsendienst belastet ist. Je tiefer der Wert, desto grösser der Handlungsspielraum.

Bruttoverschuldungsanteil

(Bruttoschuld in % des Laufenden Ertrages)

2025	2024	2023	2022	2021	Mittelwert	Richtwerte
13.74	7.80	9.19	8.95	13.89	10.71	
						< 50% 50% - 100%
						sehr gut gut

Die Bruttoverschuldung informiert über das Mass der Verschuldung einer Gemeinde.

Investitionsanteil

(Bruttoinvestitionen in % der Gesamtausgaben)

2025	2024	2023	2022	2021	Mittelwert	Richtwerte
19.29	5.46	1.63	17.09	22.34	13.16	
						< 10% 10.1% - 20% 20.1% - 30%
						schwache Investitionstätigkeit mittlere Investitionstätigkeit starke Investitionstätigkeit

Der Investitionsanteil informiert über das Mass der Investitionstätigkeit einer Gemeinde.

Kapitaldienstanteil

(Kapitaldienst in % des Laufenden Ertrages)

2025	2024	2023	2022	2021	Mittelwert	Richtwerte
4.63	3.43	3.54	2.40	2.24	3.25	
						< 5% 5% - 15%
						geringe Belastung tragbare Belastung

Der Kapitaldienstanteil informiert darüber, wie stark der laufende Ertrag durch Zinsendienst und Abschreibungen belastet ist.

Nettoschuld in Franken pro Einwohner

2025	2024	2023	2022	2021	Mittelwert	Richtwerte
-4'830.85	-5'240.96	-4'750.09	-5'406.42	-5'328.43	-5'111.35	

Die Nettoschuld pro Einwohner wird als Gradmesser für die Verschuldung verwendet. Ein negativer Wert entspricht einem Nettovermögen pro Einwohner.

Selbstfinanzierungsanteil

(Selbstfinanzierung in % des Laufenden Ertrages)

2025	2024	2023	2022	2021	Mittelwert	Richtwerte
15.11	11.78	-7.61	19.40	15.91	10.92	> 15% 5% - 15% < 5%
						gut mittel schwach

Der Selbstfinanzierungsanteil gibt Auskunft über die finanzielle Leistungsfähigkeit der Gemeinde. Je höher der Wert, desto grösser ist der Spielraum für den Schuldenabbau oder die Finanzierung von Investitionen und deren Folgekosten.

Nettozinsbelastungsanteil

(Finanzaufwand netto in % des Steuerertrages)

2025	2024	2023	2022	2021	Mittelwert	Richtwerte
-4.04	-4.29	-5.96	-3.03	-3.28	-4.12	0% - 4%
						sehr tiefe Belastung

Massgebliches Eigenkapital pro Einwohner

2025	2024	2023	2022	2021	Mittelwert	Richtwerte
5'541.00	5'539.73	5'191.04	6'042.21	5'470.55	5'556.91	> 8'000 4'001 - 8'000 2'001 - 4'000 0 - 2'000
						sehr hoher Wert hoher Wert mittlerer Wert geringer Wert

8.2. Allgemeiner Haushalt

Selbstfinanzierungsgrad

(Selbstfinanzierung in % der Nettoinvestitionen)

2025	2024	2023	2022	2021	Mittelwert	Richtwerte
30.79	259.28	-631.94	93.60	28.28	-44.00	> 100% 60% - 100% 0% - 60%
						ideal problematisch bis vertretbar ungenügend

Der Selbstfinanzierungsgrad gibt Antwort auf die Frage, wie weit die Investitionen aus selbst erarbeiteten Mitteln finanziert werden können.

Bilanzüberschussquotient

(Bilanzüberschuss in % des Fiskalertrages (inkl. Finanzausgleich))

2025	2024	2023	2022	2021	Mittelwert	Richtwerte
31.73	32.64	30.00	31.60	34.56	32.11	< 30% 30% - 60% > 60%
						klein mittel gross

Der Bilanzüberschussquotient zeigt das Eigenkapital (nur Bilanzüberschuss) im Verhältnis zum Fiskalertrag (Steuern + Finanzausgleich).

8.3. Spezialfinanzierung Wasserversorgung

Selbstfinanzierungsgrad

(Selbstfinanzierung in % der Nettoinvestitionen)

2025	2024	2023	2022	2021	Mittelwert	Richtwerte
2'306.15	232.36	5'758.53	139.74	461.06	1'779.57	> 100% 60% - 100% 0% - 60%
						ideal problematisch bis vertretbar ungenügend

Der Selbstfinanzierungsgrad gibt Antwort auf die Frage, wie weit die Investitionen aus selbst erarbeiteten Mitteln finanziert werden können.

Kostendeckungsgrad

(Aufwand in % des Ertrages)

2025	2024	2023	2022	2021	Mittelwert	Richtwerte
107.08	96.80	115.00	124.15	122.68	113.14	> 100%
						Ertragsüberschuss

Der Kostendeckungsgrad gibt Antwort auf die Frage, wie weit der Aufwand aus selbst erarbeiteten Erträgen gedeckt ist.

Werterhaltungsquote

2025	2024	2023	2022	2021	Mittelwert	Richtwerte
25.00	26.00	23.04	22.57	21.68	23.66	

Bestand Werterhalt in % des Wiederbeschaffungswertes

8.4. Spezialfinanzierung Abwasserbeseitigung

Selbstfinanzierungsgrad

(Selbstfinanzierung in % der Nettoinvestitionen)

2025	2024	2023	2022	2021	Mittelwert	Richtwerte
			469.71	407.63	438.67	
						> 100% 60% - 100% 0% - 60%
						ideal problematisch bis vertretbar ungenügend

Der Selbstfinanzierungsgrad gibt Antwort auf die Frage, wie weit die Investitionen aus selbst erarbeiteten Mitteln finanziert werden können.

Kostendeckungsgrad

(Aufwand in % des Ertrages)

2025	2024	2023	2022	2021	Mittelwert	Richtwerte
123.41	103.97	90.14	127.06	116.86	112.29	
						> 100%
						Ertragsüberschuss

Der Kostendeckungsgrad gibt Antwort auf die Frage, wie weit der Aufwand aus selbst erarbeiteten Erträgen gedeckt ist.

Werterhaltungsquote

2025	2024	2023	2022	2021	Mittelwert	Richtwerte
21.1	21.1	19.86	18.69	18.04	19.76	

Bestand Werterhalt in % des Wiederbeschaffungswertes

8.5. Spezialfinanzierung Abfallbeseitigung

Selbstfinanzierungsgrad

(Selbstfinanzierung in % der Nettoinvestitionen)

2025	2024	2023	2022	2021	Mittelwert	Richtwerte
			22.37		22.37	
						> 100% 60% - 100% 0% - 60%
						ideal problematisch bis vertretbar ungenügend

Der Selbstfinanzierungsgrad gibt Antwort auf die Frage, wie weit die Investitionen aus selbst erarbeiteten Mitteln finanziert werden können.

Kostendeckungsgrad

(Aufwand in % des Ertrages)

2025	2024	2023	2022	2021	Mittelwert	Richtwerte
96.44	100.45	94.18	105.57	115.53	102.43	
						> 100%
						Ertragsüberschuss

Der Kostendeckungsgrad gibt Antwort auf die Frage, wie weit der Aufwand aus selbst erarbeiteten Erträgen gedeckt ist.

8.6. Spezialfinanzierung Elektrizitätsversorgung

Selbstfinanzierungsgrad

(Selbstfinanzierung in % der Nettoinvestitionen)

2025	2024	2023	2022	2021	Mittelwert	Richtwerte
85.00	94.65		1'471.30	488.29	534.81	
						> 100% 60% - 100% 0% - 60%
						ideal problematisch bis vertretbar ungenügend

Der Selbstfinanzierungsgrad gibt Antwort auf die Frage, wie weit die Investitionen aus selbst erarbeiteten Mitteln finanziert werden können.

Kostendeckungsgrad

(Aufwand in % des Ertrages)

2025	2024	2023	2022	2021	Mittelwert	Richtwerte
113.02	97.65	94.92	103.87	108.19	103.53	
						> 100%
						Ertragsüberschuss

Der Kostendeckungsgrad gibt Antwort auf die Frage, wie weit der Aufwand aus selbst erarbeiteten Erträgen gedeckt ist.

Werterhaltungsquote

2025	2024	2023	2022	2021	Mittelwert	Richtwerte
20.68	20.54	17.66	16.62	16.94	18.49	

Bestand Werterhalt in % des Wiederbeschaffungswertes

9. Antrag der Exekutive

Gemäss Art. 71 GV (170.111) verabschiedet der Gemeinderat die Jahresrechnung 2025 der Einwohnergemeinde Siselen:

ERFOLGSRECHNUNG

Aufwand Gesamthaushalt	CHF	4'391'627.31
Ertrag Gesamthaushalt	CHF	4'603'638.82
Ertragsüberschuss Gesamthaushalt	CHF	212'011.51

davon

Aufwand Allgemeiner Haushalt	CHF	2'836'237.22
Ertrag Allgemeiner Haushalt	CHF	2'836'237.22
Ergebnis Allgemeiner Haushalt	CHF	0.00

Aufwand Wasserversorgung	CHF	208'672.94
Ertrag Wasserversorgung	CHF	223'447.20
Ertragsüberschuss Wasserversorgung	CHF	14'774.26

Aufwand Abwasserbeseitigung	CHF	282'563.38
Ertrag Abwasserbeseitigung	CHF	348'715.25
Ertragsüberschuss Abwasserbeseitigung	CHF	66'151.87

Aufwand Abfallbeseitigung	CHF	45'093.81
Ertrag Abfallbeseitigung	CHF	43'486.90
Aufwandüberschuss Abfallbeseitigung	CHF	1'606.91

Aufwand Elektrizitätsversorgung	CHF	1'019'059.96
Ertrag Elektrizitätsversorgung	CHF	1'151'752.25
Ertragsüberschuss Elektrizitätsversorgung	CHF	132'692.29

INVESTITIONSRECHNUNG

Ausgaben Investitionsrechnung	CHF	872'196.90
Einnahmen Investitionsrechnung	CHF	0.00
Nettoinvestitionen Investitionsrechnung	CHF	872'196.90

NACHKREDITE


in Kompetenz Gemeindeversammlung	CHF	0.00
in Kompetenz Gemeinderat	CHF	141'078.93
gebunden	CHF	402'402.67

ANTRAG


Der Gemeindeversammlung wird beantragt, die Jahresrechnung 2025 zu genehmigen.

Einwohnergemeinde Siselen

Siselen, 12. Mai 2025



Jonas Schwab
Präsident



Céline Tribolet
Gemeindeschreiberin



Christian Hostettler
Finanzverwalter

10. Genehmigung

Die Gemeindeversammlung Siselen hat die Jahresrechnung 2025 gemäss dem Antrag des Gemeinderates genehmigt.

Einwohnergemeinde Siselen

Siselen, 11. Juni 2025

Jonas Schwab
Präsident

Céline Tribolet
Gemeindeschreiberin

11. Bestätigungsbericht

Bestätigungsbericht des Rechnungsprüfungsorgans

über die Prüfung der Jahresrechnung 2025

an die Gemeindeversammlung der **Einwohnergemeinde 2577 Siselen**

Als Rechnungsprüfungsorgan haben wir die Jahresrechnung der Einwohnergemeinde Siselen, bestehend aus Berichterstattung, Bilanz, Erfolgsrechnung, Investitionsrechnung, Geldflussrechnung und Anhang für das am 31. Dezember 2025 abgeschlossene Rechnungsjahr geprüft.

Verantwortung des Gemeinderates

Der Gemeinderat ist für die Aufstellung der Jahresrechnung in Übereinstimmung mit den kantonalen und kommunalen gesetzlichen Vorschriften verantwortlich. Diese Verantwortung beinhaltet die Ausgestaltung, Implementierung und Aufrechterhaltung eines internen Kontrollsystems mit Bezug auf die Aufstellung der Jahresrechnung, die frei von wesentlichen falschen Angaben als Folge von Verstössen oder Irrtümern ist. Darüber hinaus ist der Gemeinderat für die Anwendung sachgemässer Rechnungslegungsmethoden sowie die Vornahme angemessener Schätzungen verantwortlich.

Verantwortung des Rechnungsprüfungsorgans

Unsere Verantwortung ist es, aufgrund unserer Prüfung ein Prüfungsurteil über die Jahresrechnung abzugeben. Wir haben unsere Prüfung in Übereinstimmung mit den gesetzlichen Vorschriften und der Arbeitshilfe für Rechnungsprüfungsorgane vorgenommen. Die Prüfung haben wir so zu planen und durchzuführen, dass wir hinreichende Sicherheit gewinnen, ob die Jahresrechnung frei von wesentlichen falschen Angaben ist.

Eine Prüfung beinhaltet die Durchführung von Prüfungshandlungen zur Erlangung von Prüfungsnachweisen für die in der Jahresrechnung enthaltenen Wertansätze und sonstigen Angaben. Die Auswahl der Prüfungshandlungen liegt im pflichtgemässen Ermessen des Prüfers. Dies schliesst eine Beurteilung der Risiken wesentlicher falscher Angaben in der Jahresrechnung als Folge von Verstössen oder Irrtümern ein. Bei der Beurteilung dieser Risiken berücksichtigt der Prüfer das interne Kontrollsystem, soweit es für die Aufstellung der Jahresrechnung von Bedeutung ist, um die den Umständen entsprechenden Prüfungshandlungen festzulegen, nicht aber um ein Prüfungsurteil über die Wirksamkeit des internen Kontrollsystems abzugeben. Die Prüfung umfasst zudem die Beurteilung der Angemessenheit der angewandten Rechnungslegungsmethoden, der Plausibilität der vorgenommenen Schätzungen sowie eine Würdigung der Gesamtdarstellung der Jahresrechnung. Wir sind der Auffassung, dass die von uns erlangten Prüfungsnachweise eine ausreichende und angemessene Grundlage für unser Prüfungsurteil bilden.

Prüfungsurteil

Nach unserer Beurteilung entspricht die Jahresrechnung für das am 31. Dezember 2025 abgeschlossene Rechnungsjahr den kantonalen und kommunalen gesetzlichen Vorschriften.

Berichterstattung aufgrund weiterer gesetzlicher Vorschriften

Wir bestätigen, dass wir die Anforderungen an die Befähigung gemäss Art. 123 GV erfüllen und keine mit unserer Unabhängigkeit nicht vereinbare Sachverhalte vorliegen.

Wir beantragen, die Jahresrechnung per 31. Dezember 2025 mit Aktiven und Passiven von CHF 9'015'212.45 und einem Ertragsüberschuss des Gesamthaushalts von CHF 212'011.51 zu genehmigen.

3232 Ins, 13. Mai 2026

KMU-Treuhand & Revisionen Seeland AG


Hansjürg Berner
Mandatsleiter


Christof Berner
Bereichsleiter Gemeinden

12. Anhang

12.1 Regelwerk

12.1.1 Angewendetes Regelwerk

Der Rechnungsabschluss der Gemeinde Siselen ist in Übereinstimmung mit den geltenden kantonalen gesetzlichen Grundlagen erstellt worden.

- Gemeindegesetz (GG, BSG 170.11)
- Gemeindeverordnung (GV, BSG 170.111)
- Direktionsverordnung über den Finanzhaushalt der Gemeinden (FHDV, BSG 170.511)

Diese orientieren sich gemäss Art. 70 Absatz 1 GG am Harmonisierten Rechnungslegungsmodell für die Kantone und Gemeinden, HRM2, laut Handbuch der Konferenz der kantonalen Finanzdirektoren. Die kantonalen Bestimmungen weichen in einzelnen Bereichen von den Empfehlungen des HRM2 ab. Das Amt für Gemeinden und Raumordnung stellt eine Auflistung dieser Ausnahmen zur Verfügung unter www.be.ch/gemeinden > Rubrik Gemeindefinanzen > HRM2 > Praxishilfen.

12.1.2 Rechnungslegungsgrundsatz

Die Rechnungslegung soll die Vermögens-, Finanz- und Ertragslage den tatsächlichen Verhältnissen entsprechend darstellen («True an Fair View»-Prinzip) und richtet sich nach den Grundsätzen der Gesetzmässigkeit, dem finanziellen Gleichgewicht, der Sparsamkeit, dem Vorrang, der Wirtschaftlichkeit und dem Verbot der Zweckbindung von Steuern. Der verwendete Kontenplan orientiert sich an den Standards des Harmonisierten Rechnungslegungsmodells 2 für Kantone und Gemeinden (HRM2).

In diesem Zusammenhang wurde in der Jahresrechnung 2023 die periodengerechte Abgrenzung der Lastenausgleichsanteile Sozialhilfe, Ergänzungsleistung und Familienzulagen umgesetzt.

12.1.3. Bewertung Finanzvermögen

Vermögenswerte im Finanzvermögen werden bilanziert, wenn sie einen künftigen Nutzen erbringen und ihr Wert verlässlich ermittelt werden kann. Sie werden bei erstmaliger Bilanzierung zu Anschaffungs- bzw. Herstellungskosten bilanziert.

Folgebewertungen erfolgen zum Verkehrswert am Bilanzstichtag, wobei eine systematische Neubewertung bei Liegenschaften mit Ausnahme von Baurechten alle fünf Jahre oder bei Änderung des amtlichen Werts, bei allen anderen Vermögenswerten jährlich erfolgt. Die Bilanzwerte sind bei eingetretenen dauerhaften Wertminderungen oder Verlusten sofort zu berichtigen (Art 81 GV, BSG 170.111).

12.1.4. Bewertung Verwaltungsvermögen

Vermögenswerte im Verwaltungsvermögen werden bilanziert, wenn sie einen künftigen mehrjährigen öffentlichen Nutzen hervorbringen und ihr Wert verlässlich ermittelt werden kann. Sie werden zu Anschaffungs- bzw. Herstellkosten nach der Nettomethode bilanziert und nach der definierten Nutzungsdauer linear abgeschrieben. Entstehen der Gemeinde keine Kosten, wird zum Verkehrswert zum Zeitpunkt des Zugangs bilanziert. Die Bilanzwerte sind bei eingetretenen dauerhaften Wertminderungen oder Verlusten sofort zu berichtigen. Die geltenden Anlagekategorien und Nutzungsdauern sind in Anhang 2 GV umschrieben.

12.1.5. Aktivierungsgrenze

Für den Gemeindefinanzhaushalt Siselen (Allgemeiner Haushalt und Spezialfinanzierungen) liegt die Aktivierungsgrenze im Berichtsjahr 2025 unverändert bei Fr. 15'000.00 (vgl. Art. 79a der Gemeindeverordnung).

12.1.6. Bestehendes Verwaltungsvermögen HRM1

Das bestehende Verwaltungsvermögen per 1. Januar 2016 wird seit Übergang auf HRM2 linear über 16 Jahre, d.h. bis und mit dem Jahr 2032, abgeschrieben. Dabei handelt es sich um die nachfolgende Bilanzposition:

12.1.7. Kerichtsammelstelle Finsterhemmen

Bezeichnung	Bestand per 01.01.2025	Zuwachs	Abgang	Bestand per 31.12.2025
Bestehendes Verwaltungsvermögen Abfall	23'672.85			23'672.85
Wertberichtigung best. Verwaltungsvermögen	-13'317.40		1'479.35	-14'796.75
Total	10'355.45		1'479.35	8'876.10

12.2. Abweichung von der Stetigkeit und Vergleichbarkeit

Wie in der Jahresrechnung 2024 wurde die Funktion 7716 Regionale Friedhoforganisation ausgeglichen dargestellt. Somit sind die Beiträge der Gemeinden Finsterhennen und Siselen transparenter ersichtlich. Der Beitrag von Siselen wird somit als Aufwand in der Funktion 7710 Friedhof und Bestattung allgemein geführt. Erstmals wurden in der Jahresrechnung 2025 die Verkäufe der SBB-Tageskarten in einer eigenen Funktion (6290 Öffentlicher Verkehr) verbucht.

12.3. Ereignisse nach dem Bilanzstichtag

Nach dem Grundsatz der Periodenabgrenzung sind Geschäftsfälle in derjenigen Periode zu erfassen, in welcher sie verursacht werden. Dies gilt sowohl für die Aufwände und Erträge der Erfolgsrechnung als auch für die Ausgaben und Einnahmen der Investitionsrechnung. Die systematische Anwendung der Periodenabgrenzung richtet sich nach den Grundsätzen von Wahrheit, Vollständigkeit, Jährlichkeit und Genauigkeit. Je nach Ausprägung der Fassbarkeit des Geschäftsfalls ist zwischen Rechnungsabgrenzung und Rückstellung zu unterscheiden. Kaum fassbare Ereignisse werden nicht bilanzwirksam gebucht, sondern als Eventualverpflichtung im Anhang aufgeführt. Bei erstmaliger Abgrenzung oder bei einer wesentlichen Änderung der Praxis gegenüber dem Vorjahr ist ein Vermerk im Anhang zur Jahresrechnung vorzunehmen. Diese Abgrenzungen sind im Moment der Rechnungslegung vorzunehmen, also nach Ablauf des Rechnungsjahres im Verlauf des ersten Quartals des Folgejahrs und nicht zum Wissensstand des Stichtags vom 31. Dezember. Entsprechend sind Sachverhalte und Ereignisse, welche zwischen dem 31. Dezember und dem Zeitpunkt des Rechnungsabschlusses bekannt werden, bei der Rechnungsabgrenzung zu berücksichtigen, sofern sie für die Beurteilung der Jahresrechnung von Bedeutung sind (sog. Ereignisse nach dem Bilanzstichtag).

12.4. Gesamtaussage zur wirtschaftlichen Lage

Die Schweizer Volkswirtschaft befindet sich weiterhin in einer Phase moderaten, aber unter dem langfristigen Durchschnitt liegenden Wachstums. Für das Jahr 2026 wird von der Expertengruppe Konjunkturprognosen des Bundes ein reales Wachstum des Bruttoinlandprodukts (BIP) von rund 1,1 % erwartet, nachdem die Wirtschaft im Jahr 2025 voraussichtlich um 1,4 % gewachsen ist. Diese Prognose liegt weiterhin unter dem historischen Mittelwert und signalisiert eine verhaltene Konjunkturdynamik. Die Inflation in der Schweiz bleibt insgesamt sehr gering. Verschiedene Indikatoren deuten darauf hin, dass die Preissteigerung im Jahr 2026 voraussichtlich im untersten Bereich der Zielspanne der Schweizerischen Nationalbank (SNB) liegt (unter 1 %). Die SNB hat ihren Leitzins weiterhin bei 0 % belassen, um der schwachen Inflationsdynamik und dem anhaltend starken Schweizer Franken Rechnung zu tragen. Eine erneute Straffung oder Lockerung der Geldpolitik steht derzeit nicht im Vordergrund, da die Preisstabilität mittel- bis langfristig gewährleistet werden soll.

Die Arbeitslosenquote dürfte sich im Jahr 2026 auf einem moderat erhöhten Niveau stabilisieren. Frühere Prognosen der Bundesökonomengruppe sahen eine Arbeitslosenquote von rund 3,1 % vor. Zwar bleibt der Arbeitsmarkt im internationalen Vergleich robust, dennoch zeigt sich, dass strukturelle Herausforderungen – insbesondere im Zuge globaler Unsicherheiten und veränderter Nachfragen – existieren.

Die Schweizer Wirtschaft wächst im Jahr 2026 weiterhin moderat, jedoch unter dem langfristigen Durchschnitt. Die Konjunktur stützt sich vor allem auf die Binnennachfrage, während die Aussichten im Exportsektor gedämpft bleiben. Mit sehr niedriger Inflation und stabiler, aber niedriger Geldpolitik der SNB ergibt sich ein Gesamtbild, das wichtige strukturelle Herausforderungen und externe Risiken beinhaltet und weiterhin keine klar ausgeprägte konjunkturelle Dynamik erkennen lässt.

12.5. Grundlagen der Jahresrechnung

Als Grundlage für die Jahresrechnung 2025 dienen das Budget 2025 und die Vorjahresrechnung 2024.

	Budget 2025	Jahresrechnung 2024
Gemeinderat	31.10.2024	15.05.2025
Bestätigungsbericht Rechnungsprüfungsorgan		19.05.2025
Gemeindeversammlung	09.12.2024	12.06.2025

12.5. Eigenkapitalnachweis

Eigenkapital per 01.01.2025		Veränderungsnachweis Erhöhung (+) durch		Veränderungsnachweis Reduktion (-) durch		Eigenkapital per 31.12.2025			
	Fr.		Fr.		Fr.		Fr.		
29	Eigenkapital	7'141'928		651'218		170'788	29	Eigenkapital	7'584'789
290	SF im EK	1'544'112	Einlagen in SF EK	213'618	Entnahmen in SF EK	1'607	290	SF im EK	1'756'123
29001.01	SF Wasserversorgung	484'597	7101.9010.01	14'774	7101.9011.01	0	29001.01	SF Wasserversorgung	499'371
29002.01	SF Abwasserentsorgung	231'405	7201.9010.01	66'152	7201.9011.01	0	29002.01	SF Abwasserentsorgung	297'557
29003.01	SF Abfall	32'783	7301.9010.01	0	7301.9011.01	1'607	29003.01	SF Abfall	31'176
29004.01	SF Elektrizität	795'327	['8711.9010.01', '8712.9010.01']	132'692	['8711.9011.01', '8712.9011.01']	0	29004.01	SF Elektrizität	928'020
293	Vorfinanzierungen	4'550'026	Einlagen in Vorfinanzierungen	401'319	Entnahmen in Vorfinanzierungen	160'606	293	Vorfinanzierungen	4'789'451
29300.01	Kurtaxe	2'418	3420.3893.01	263	3420.4893.01	0	29300.01	Kurtaxe	2'681
29301.01	Wasserversorgung Werterhalt	541'483	['7101.3510.10', '7101.3510.50']	90'163	7101.4510.10	16'659	29301.01	Wasserversorgung Werterhalt	614'987
29302.01	Abwasserentsorgung Werterhalt	1'544'144	['7201.3510.10', '7201.3510.50']	106'535	7201.4510.10	5'404	29302.01	Abwasserentsorgung Werterhalt	1'645'275
29304.01	SF Elektrizität Werterhalt	709'575	8711.3893.01	47'722	8711.4893.01	42'934	29304.01	SF Elektrizität Werterhalt	714'363
29305.01	SF Grenzweg Werterhalt	38'783	6150.3893.01	4'000	6150.4893.01	423	29305.01	SF Grenzweg Werterhalt	42'360
29306.01	SF Liegenschaften FV Werterhalt	68'734	9630.3893.01	7'719	9630.4893.01	0	29306.01	SF Liegenschaften FV Werterhalt	76'452
29307.01	Spezialfinanzierung künstliche Kugelfänge Werterhalt	2'191	1610.3893.01	2'000	1610.4893.01	3'706	29307.01	Spezialfinanzierung künstliche Kugelfänge Werterhalt	485
29308.01	SF Kugelfang (alt)	13'117	0000.3893.01	0	0000.4893.01	0	29308.01	SF Kugelfang (alt)	13'117
29309.01	Schulanlage	1'629'582	2170.3893.01	142'918	2170.4893.01	92'769	29309.01	Schulanlage	1'679'731
294	Reserven	198'295	Einlagen	36'281	Entnahmen	-36'281	294	Reserven	234'576
29400.01	Zusätzliche Abschreibungen	198'295	3894.00	36'281	4894.00	0	29400.01	Zusätzliche Abschreibungen	234'576
296	Neubewertungsreserve Finanzvermögen	292'058	Einlagen	0	Entnahmen	44'856	296	Neubewertungsreserve Finanzvermögen	247'203
29600.01	Neubewertungsreserve Finanzvermögen	269'134	9950.3896.01	0	9950.4896.01	44'856	29600.01	Neubewertungsreserve Finanzvermögen	224'278
29601.01	Schwankungsreserve	22'925	9630.3896.01	0	96300.4896.01	0	29601.01	Schwankungsreserve	22'925
299	Bilanzüberschuss/-fehlbetrag	557'437	Jahresergebnis Überschuss (+) Defizit (-)	0	Jahresergebnis Überschuss (+) Defizit (-)	0	299	Bilanzüberschuss/-fehlbetrag	557'437
	Jahresergebnis		9000.00	0	9001.00	0		Jahresergebnis	0
29990.01	Kumulierte Ergebnisse der Vorjahre	557'437					29990.01	Kumulierte Ergebnisse der Vorjahre	557'437

12.6. Rückstellungsspiegel

Konto	Bezeichnung	Buchwert 01.01.2025	Bildung	Veränderung		Buchwert 31.12.2025	Kommentar
				Verwendung	Auflösung		
204	Passive Rechnungsabgrenzungen	1'033'102.50	797'034.23	0.00	1'034'099.35	796'037.38	
2040	Passive Rechnungsabgrenzungen Personal- aufwand	0.00	0.00	0.00	0.00	0.00	
2041	Passive Rechnungsabgrenzungen Sach- und übriger Betriebsaufwand	34'274.90	53'002.90	0.00	35'301.75	51'976.05	
2042	Passive Rechnungsabgrenzungen Steuerpe- riode	0.00	0.00	0.00	0.00	0.00	
2043	Passive Rechnungsabgrenzungen Transfers der Erfolgsrechnung	929'376.45	706'700.93	0.00	929'376.45	706'700.93	
2044	Passive Rechnungsabgrenzungen Finanz- aufwand / Finanzertrag	61'255.30	37'330.40	0.00	61'225.30	37'360.40	
2045	Passive Rechnungsabgrenzungen übriger betrieblicher Ertrag	0.00	0.00	0.00	0.00	0.00	
2046	Passive Rechnungsabgrenzung IR	8'195.85	0.00	0.00	8'195.85	0.00	
205	Kurzfristige Rückstellungen	6'700.00	4'700.00	0.00	6'700.00	4'700.00	
2050	Kurzfristige Rückstellungen Personal	6'700.00	4'700.00	0.00	6'700.00	4'700.00	
2051	Kurzfristige Rückstellungen für andere An- sprüche des Personals	0.00	0.00	0.00	0.00	0.00	
2052	Kurzfristige Rückstellungen für Prozesse	0.00	0.00	0.00	0.00	0.00	
2053	Kurzfristige Rückstellungen für nicht versi- cherte Schäden	0.00	0.00	0.00	0.00	0.00	
2054	Kurzfristige Rückstellungen für Bürgschaften und Garantieleistungen	0.00	0.00	0.00	0.00	0.00	
2055	Kurzfristige Rückstellungen für übrige be- triebliche Tätigkeiten	0.00	0.00	0.00	0.00	0.00	
2056	Kurzfristige Rückstellungen für Vorsorgever- pflichtungen	0.00	0.00	0.00	0.00	0.00	
2057	Kurzfristige Rückstellungen für Finanzauf- wand	0.00	0.00	0.00	0.00	0.00	

Konto	Bezeichnung	Buchwert 01.01.2025	Veränderung			Buchwert 31.12.2025	Kommentar
			Bildung	Verwendung	Auflösung		
2058	Kurzfristige Rückstellungen für Investitionsrechnung	0.00	0.00	0.00	0.00	0.00	
2059	Übrige Kurzfristige Rückstellungen	0.00	0.00	0.00	0.00	0.00	
208	Langfristige Rückstellungen	28'000.00	0.00	0.00	0.00	28'000.00	
2081	Rückstellungen für langfristige Ansprüche des Personals	0.00	0.00	0.00	0.00	0.00	
2082	Langfristige Rückstellungen für Prozesse	0.00	0.00	0.00	0.00	0.00	
2083	Langfristige Rückstellungen für nicht versicherte Schäden	0.00	0.00	0.00	0.00	0.00	
2084	Langfristige Rückstellungen für Bürgschaften und Garantieleistungen	0.00	0.00	0.00	0.00	0.00	
2085	Langfristige Rückstellungen aus übriger betrieblicher Tätigkeit	0.00	0.00	0.00	0.00	0.00	
2086	Langfristige Rückstellungen für Vorsorgeverpflichtungen	0.00	0.00	0.00	0.00	0.00	
2087	Langfristige Rückstellungen für Finanzaufwand	0.00	0.00	0.00	0.00	0.00	
2088	Langfristige Rückstellungen der Investitionsrechnung	0.00	0.00	0.00	0.00	0.00	
2089	Übrige langfristige Rückstellungen	28'000.00	0.00	0.00	0.00	28'000.00	
	Total	1'067'802.50	801'734.23	0.00	1'040'799.35	828'737.38	

12.7. Beteiligungsspiegel

Beteiligungen (im Sinne der öffentlichen Aufgabenerfüllung)											
Name, Sitz, Rechtsform	Tätigkeitsgebiet	Nominalkapital (100 %)	Eigentumsanteil	Stimmanteil - E: Exekutive - L: Legislative	Wesentliche Beteiligte	Buchwert per 31.12.	Anschaffungswert	Wesentliche Beteiligungen der Organisation	Rechnungslegungsnorm; Aussage zur Jahresrechnung	Zahlungsströme Berichtsjahr in Fr.	Spezifische Risiken
Gemeindeeigene Unternehmen (Anstalten) gem. Art. 64 Abs. 1 Bst. b GG											
Keine											
Öffentlich-rechtliche Organisationen der interkommunalen Zusammenarbeit (Gemeindeverbände, Anstalten, etc.)											
Gemeindeverband ARAT Region Täuffelen	Dem Verband obliegt die Abwasserreinigung in seinem Einzugsgebiet und die Verwertung der bei der Abwasserreinigung anfallenden Stoffe.			E: 1 Stimme L: 3 Stimmen (Stimmenbündelung)	Einwohnergemeinden, Gemischte Gemeinden	Fr 0.00		Keine	HRM2	Gemeindebeitrag Fr. 139'647.50	Für die Verbandsschulden haften die Verbandsgemeinden (Art. 49 OgR)
Gemeindeverband Oberstufenzentrum Ins	Der Verband führt für die Verbandsgemeinden die Real- und Sekundarschule im Oberstufenzentrum Ins			E: 1 Stimme L: 2 Stimmen (Stimmenbündelung)	Einwohnergemeinden, Gemischte Gemeinden	Fr 0.00		Keine	HRM2	Betriebskostenbeitrag 2025 Fr. 160'929.50	Für die Verbandsschulden haftet das Verbandsvermögen (Art. 70 OgR)
Gemeindeverband Wasserversorberbund Grosses Moos (Wagrom)	Der Verband bezweckt, seine Mitglieder und allenfalls weitere Wasserversorgungen sicher, ausreichend und wirtschaftlich mit qualitativ einwandfreiem Trink-, Brauch- und Löschwasser zu versorgen			E: 1 Stimme L: 2 Stimmen (Stimmenbündelung)	Einwohnergemeinden, Gemischte Gemeinden, weitere Trägerschaften der öffentlichen Wasserversorgung	Fr 0.00		Keine	HRM2	Gemeindebeitrag Fr. 65'670.85	Für die Verbandsschulden haftet das Verbandsvermögen (Art. 42 Abs. 2 OgR)
Gemeindeverband Ausbildungszentrum für Sicherheit Büren an der Aare	Der Verband übernimmt im Auftrag der Verbandsgemeinden die Aus- und Weiterbildung der für die Öffentliche Sicherheit zuständigen Dienste und Funktionäre.			E: 0 Stimmen L: 1 Stimme	Einwohnergemeinden, Gemischte Gemeinden	Fr 0.00		Keine	HRM2	Der Verband ist selbsttragend; keine Gemeindebeiträge. De iure gilt Art. 37 OgR = Verbandsbeiträge im Falle ungedeckter Kosten.	Für die Verbandsschulden haftet das Verbandsvermögen (Art. 41 Abs. 1 OgR).
Gemeindeverband Musikschule Seeland	Betrieb einer Musikschule				Einwohnergemeinden	Fr 0.00		Keine	HRM2	Betriebskostenbeitrag Fr. 27'228.80	Für die Verbindlichkeiten des Verbandes haftet primär das Verbandsvermögen.
Regionaler Sozialdienst Erlach (Sitzgemeindemodell), Sitzgemeinde = Erlach	Führen des Regionalen Sozialdienstes, insbesondere individuelle Sozialhilfe (ohne Asylbereich), institutionelle Sozialhilfe und Vormundschaft			E: 0 Stimmen L: 0 Stimmen	Einwohner- und Gemischte Gemeinden, Sitzgemeinde = Erlach.			Keine	HRM2	Gemeindebeiträge für Kosten, die nicht dem Lastenausgleich unterliegen Fr. 21'894.45	Kostenverteiler: 50 % nach Einwohnerzahl und 50 % nach Arbeitsstunden

Beteiligungen (im Sinne der öffentlichen Aufgabenerfüllung)											
Name, Sitz, Rechtsform	Tätigkeitsgebiet	Nominalkapital (100 %)	Eigentumsanteil	Stimmanteil - E: Exekutive - L: Legislative	Wesentliche Beteiligte	Buchwert per 31.12.	Anschaffungswert	Wesentliche Beteiligungen der Organisation	Rechnungslegungsnorm; Aussage zur Jahresrechnung	Zahlungsströme Berichtsjahr in Fr.	Spezifische Risiken
Gemeindeverband Öffentliche Sicherheit Bielensee Süd-West	Der Verband strebt die Gewährleistung der öffentlichen Sicherheit im Verbandsgebiet an.			E: 0 Stimmen L: 1 Stimme	Einwohnergemeinden, Gemischte Gemeinden	Fr 0.00		Keine	HRM2	Betriebskostenbeitrag Fr. 11'583.00	Für die Verbands-schulden haftet das Verbandsvermögen (Art. 71 Abs. 1 OGR).
Juristische Personen des Privatrechts											
Müve Biel-Seeland AG, Aktiengesellschaft, Sitz = Brügg	Die Gesellschaft bezweckt die Vermeidung und Verminderung von Abfällen aller Art und deren Übernahme aus der Abfallleitbild-Kehrichtregion Biel zur Verwertung, Unschädlichmachung und Beseitigung.	Fr. 20'900.00		E: 1 Stimmen L: 209 Stimmen		Fr. 20'900.00	Fr. 20'900.00		OR	Dividende Fr. 1'045.00 - UNTERTEILEN	Art. 620 Abs. 2 OR. Gefährdet ist nur Kurswert der Aktien.
Youtility AG	Gemeinsamer Auftritt Stromanbieter	Fr. 2'500.00		E: 0 Stimmen L: 25 Stimmen		Fr. 2'500.00	Fr. 2'500.00	Keine	OR	Vertraglich Vereinbarungen für Dienstleistungen Dividende Fr. 75.00	Keine
Seelandheim AG	Die Gesellschaft führt das Seelandheim, Worben, und das Hospice Le Prè-aux-Boeufs, Sonvilier.	Fr. 150'000.00		E: 0 Stimmen L: 150 Stimmen		Fr. 150'000.00	Fr. 150'000.00		OR	Keine Zahlungsströme	Art. 620 Abs. 2 OR. Gefährdet ist nur Kurswert der Aktien. Bis 31.12.2018 Aktionärbindungsvertrag.
Kompostieranlage Seeland AG, Aktiengesellschaft, Sitz = Murten	Die Gesellschaft bezweckt die Kompostierung und Wiederverwertung von pflanzlichen und organischen Abfällen, die Entsorgung von jeglichen Abfällen organischer oder anorganischer Herkunft. Dazu baut und betreibt sie Kompostieranlagen und allfällige Nebenanlagen.	Fr. 2'000.00		E: 1 Stimmen L: 2 Stimmen	Die Tätigkeit wird im freiburgischen und bernischen Seeland entfaltet.	Fr. 2'000.00	Fr. 769.00		OR	Dividende Fr. 1'000.00 - UNTERTEILEN	Art. 620 Abs. 2 OR. Gefährdet ist nur der Kurswert der Aktien.
Vertragliche Beziehungen zur Erfüllung von Gemeindeaufgaben											
Schulsozialarbeit Erlach (Sitzgemeindemodell), Sitzgemeinde = Erlach	Aufbau und Betrieb Schulsozialarbeit			E: 0 Stimmen L: 0 Stimmen	Einwohner- und Gemischte Gemeinde, Oberstufenzentren. Sitzgemeinde = Erlach.			Keine	HRM2	Gemeindebeitrag Fr. 9'332.95	Kostenverteiler: Verteilung der Nettokosten nach Schülerzahlen, Stichtag 15.9. des jeweiligen Jahres.
Feuerwehrregio Müntschemier - Siselen (Sitzgemeindemodell), Sitzgemeinde = Müntschemier	Führen der Feuerwehr			E: 1 Stimme L: 0 Stimmen	EWG Finsterhennen, Siselen und Müntschemier, Gemischte Gemeinde Treiten. Sitzgemeinde = Müntschemier.			Keine	HRM2	Gemeindebeitrag Fr. 58'043.35	Spezialfinanzierung Müntschemier: Keine Nachschusspflicht der Gemeinden.

Beteiligungen (im Sinne der öffentlichen Aufgabenerfüllung)

Name, Sitz, Rechtsform	Tätigkeitsgebiet	Nominalkapital (100 %)	Eigentumsanteil	Stimmanteil - E: Exekutive - L: Legislative	Wesentliche Beteiligte	Buchwert per 31.12.	Anschaffungswert	Wesentliche Beteiligungen der Organisation	Rechnungslegungsnorm; Aussage zur Jahresrechnung	Zahlungsströme Berichtsjahr in Fr.	Spezifische Risiken
Schule Finsterhennen-Siselen (Sitzgemeinodemodell), Sitzgemeinde = Finsterhennen	Erfüllung der Aufgaben der Volksschule in den Bereichen Kindergarten und Primarstufe (inkl. Tagesschulangebote, Schulbibliothek, schul-ärztlicher und schulzahnärztlicher Dienst)			E: Siselen und Finsterhennen je 2 Stimmen in der Schulkommission L: Siselen hat hier keine Mitwirkungsrechte.	EWG Finsterhennen und Siselen.			Keine	HRM2	Gemeindebeitrag Fr. 371'704.03	Kostenverteiler: Personalkosten nach Schülerzahl. Aufwandüberschuss für übrige Aufwände und Erträge zu 50 % nach Schülerzahl und zu 50 % nach Einwohnerzahl. Der gleiche Verteiler gilt für Investitionen.
AHV-Zweigstelle Siselen-Finsterhennen. Vertrag Aufgabenübertragung vom 18.11./14.12.2002	Führen der AHV-Zweigstelle durch Siselen.				EWG Finsterhennen und Siselen				HRM2	Erhalterner Beitrag von Finsterhennen: Fr. 13'966.85	Kostenverteiler nach Einwohnerzahl gemäss den Bestimmungen des FILAG (Wert 31.12. des Rechnungsjahres).
Besondere Massnahmen im Kindergarten und in der Volksschule (Sitzgemeinodemodell), Sitzgemeinde = Ins	Führung und Organisation der besonderen Massnahmen gemäss Art. 17 des Volksschulgesetzes des Kts. Bern und der Verordnung des Kts. Bern vom 17.9.2007 über die besonderen Massnahmen im Kindergarten und in der Volksschule.			E: 1 Stimme (Schulkommission für besondere Massnahmen) L: 0 Stimmen	EWG Brüttelen, Erlach, Finsterhennen, Gals, Gampelen, Lüscherz, Müntschemier, Siselen, Tschugg, Gemischte Gemeinden Treiten und Vinelz. OSZ Ins und OSS Erlach.			Keine	HRM2	Gemeindebeitrag Fr. 67'967.60	Kostenverteiler: 50 % nach Einwohnerzahlen, 50 % nach Gesamtschülerzahlen.
Regionale Offene Jugend-Arbeit ROJA (Sitzgemeinodemodell), Sitzgemeinde = Täuffelen	ROJA ist die Fachstelle für Kinder- und Jugendthemen in den 17 Anschlussgemeinden und unterstützt Behörden und Bezugspersonen			E: 1 Stimme (Regionale Jugendkommission) L: 0 Stimmen	Täuffelen = Sitzgemeinde. 17 Anschlussgemeinden.			Keine	HRM2	Gemeindebeiträge für Kosten, die nicht dem Lastenausgleich unterliegen. Fr. 2'547.15	Kostenverteiler nach Schülerzahlen.
Erstellen und Unterhalt Turbenweg (früher Grenzweg genannt). Öffentlich-rechtlicher Vertrag vom 15.11.2006.	Der Vertrag regelt die gemeinsame Erstellung des Turbenweges, den Betrieb, die Organisation und Finanzierung des Unterhaltes.				EWG Finsterhennen und Siselen.				HRM2	Beitrag der EWG Finsterhennen an die EWG Siselen von jährlich Fr. 2'000.-- zugunsten der SF Werterhalt Turbenweg	Siselen organisiert und finanziert den Unterhalt des Turbenweges und führt die SF Werterhalt Turbenweg.
Erstellen und Betrieb Abfallsammelstelle Moosweg. Öffentlich-rechtlicher Vertrag vom 10./12.12.2008.	Der Vertrag regelt die gemeinsame Erstellung und den Betrieb der Abfallsammelstelle in Finsterhennen.				EWG Finsterhennen und Siselen				HRM2	Gemeindebeitrag Fr. 12'629.00	Kostenverteiler nach Einwohnerzahl gemäss den Bestimmungen des FILAG (Wert 31.12. des Rechnungsjahres).
Flurgenossenschaft Siselen, öffentlich-rechtliche Organisation nach Meliorationsgesetz vom 13.11.1978, Sitz = Siselen	Sicherstellung des Unterhaltes der Entwässerungs- und Bewässerungsanlagen. Erstellung von Ergänzungs-, bzw. Neuanlagen.			E: 0 Stimmen L: 1 Stimme	Alle Grundeigentümer/innen, deren Grundstücke im Perimeter (Beizugsgebiet) liegen	Fr. 0.00		Keine	OR	Aren-Beiträge. Beiträge an die Optimierungskosten. Beitrag an den allg. Unterhalt.	Für die Verpflichtungen des Unternehmens haften die beteiligten Grundeigentümer solidarisch (Art. 65 Abs. 2 MelG)

Beteiligungen (im Sinne der öffentlichen Aufgabenerfüllung)

Name, Sitz, Rechtsform	Tätigkeitsgebiet	Nominalkapital (100 %)	Eigentumsanteil	Stimmanteil - E: Exekutive - L: Legislative	Wesentliche Beteiligte	Buchwert per 31.12.	Anschaffungswert	Wesentliche Beteiligungen der Organisation	Rechnungslegungsnorm; Aussage zur Jahresrechnung	Zahlungsströme Berichtsjahr in Fr.	Spezifische Risiken
Schiessanlagen Siselen: Öffentlich-rechtlicher Vertrag vom 24.6.2010/ 2.3.2011	Der Vertrag regelt die Übertragung der elekt-ronischen Trefferanzeigeanlage von Finsterhennen nach Siselen, deren Abgeltung, die gemeinsame Investition der künstlichen Kugelfänge in Siselen, Mitbenützungrechte und den Unterhalt sowie Werterhalt				EWG Finsterhennen und Siselen				HRM2	Beitrag der EWG Finsterhennen an die Einwohnergemeinde Siselen von jährlich Fr. 1'000.00 zugunsten der SF Werterhalt künstliche Kugelfänge. Im Jahr 2025 wurde der Beitrag für 2024 und 2025 in Rechnung gestellt.	Art. 6 Abs. 1 des Vertrages: Haben Siselen und Finsterhennen Unterhalt zu gleichen Teilen zu bestreiten, bleiben Beschlüsse der zuständigen Organe vorbehalten. Für die Sanierung des alt-rechtlichen Kugelfangs öffnet Siselen einen Sanierungsfonds. Für den Werterhalt der künstlichen Kugelfänge führt Siselen eine SF, die von Finsterhennen zu gleichem Teil mitfinanziert wird.
Einwohnergemeinde Lyss, Dienstleistungsvertrag	Führung des Finanzverwaltungsmandats				Gemeinde Lyss				HRM2	Fr. 30'000.00	keine
Friedhof- und Bestattungswesen (Sitzgemeindemodell: Sitzgemeinde Siselen und Anschlussgemeinde Finsterhennen)	Der Vertrag mit der Anschlussgemeinde regelt die Aufgabenübertragung sowie die Mitwirkungsrechte und die Beteiligung an den Kosten. Der Vertrag mit der Kirchengemeinde (Eigentümerin der Parzelle auf der sich der Friedhof befindet) regelt das Nutzungsrecht mit damit verbundenem Unterhalt und Kosten				EWG Siselen und Finsterhennen sowie teils Kirchengemeinderat Siselen-Finsterhennen				HRM2	Anteile: Siselen = Fr. 29'085.10 Finsterhennen = Fr. 40'089.90 (davon Fr. 13'565.80 Investitionsanteil Gemeinschaftsgrab)	Art. 5 des Anschlussvertrags: Die beiden Gemeinden tragen den Aufwandüberschuss gemäss ER entsprechend der Bevölkerungszahl (mittlere Wohnbevölkerung des Rechnungsjahres gemäss Art. 7 FILAG). Mitwirkungsrecht Kirchengemeinde in Gestaltungsfragen der Friedhofanlage und Umgebung (Art. 7 Vertrag über die Nutzung des Friedhof- und Kirchenareals)

Es sind nur die für die Gemeinde wesentlichen Beteiligungen aufgeführt.

12.8. Gewährleistungsspiegel

Name, Sitz, Rechtsform	Eigentümer, wesentliche Miteigentümer, Rechtsbeziehung	Angaben zu den gesicherten Leistungen Art, Betrag in Fr., Verfall, Zinsangaben usw.)	Zahlungsströme im Berichtsjahr in Fr.	Spezifische zusätzliche Angaben
Privatrechtliche Unternehmen (nach OR/ZGB)				
Pensionskasse Previs	Versicherte/Arbeitgeber	Sanierungspflicht bei Unterdeckung, Sanierungsmassnahmen je nach Deckungsgrad.	Fr. 41'345.40	Prämienzahlungen
Verschiedene Vereine und Interessengemeinschaften	Personen des privaten und öffentlichen Rechts	Mitglieder- und Jahresbeiträge: Berner Heimatschutz, Fr. 180.00 Berner Wanderwege, Fr. 130.20 Energiestadt, Fr. 600.00 KPG (Kantonale Planungsgruppe Bern), Fr. 650.00 Polizeiinspektorat der Stadt Bern, Fr. 100.00 Pro Senectute, Fr. 100.00 Regionale Verkehrskonferenz Biel-Seeland, Fr. 306.00 Samariterverein Siselen-Finsterhennen, Fr. 500.00 Schweizer Gemeindeverband, Fr. 240.00 Schlossmuseum Nidau, Fr. 240.00 Tierschutzverein Biel-Seeland, Fr. 500.00 VBG Verband Bernischer Gemeinden, Fr. 696.00 Verband Seeland Biel/Bienne, Fr. 3'244.00 WABE Seeland-West, Fr. 500.00	Fr. 7'986.20	Verbucht auf verschiedenen Konti der ER
Öffentlich-rechtliche Unternehmen (nach Gemeindegesetz)				
Öffentlich-rechtliche Verträge				
Weitere Verpflichtungen (Altlasten, Leasing usw.)				
Samariterverein Siselen-Finsterhennen, Siselen	Personen des privaten Rechts	Stundenansatz und Material		Einsätze in ausserordentlichen Lagen

12.9. Anlagespiegel Finanzvermögen

	Anschaffungskosten				AW per 31.12.2025	Stand per 01.01.2025	kumulierte ordentliche Abschreibungen			Buchwerte (BW)		
	AW per 01.01.2025	Zuwachs / Zugänge	Abgänge	Umglieder.			Planm. Ab- schr.	Aus.plan. Abschr.	Wertkorr.	Stand per 31.12.2025	BW netto 31.12.2025	
108 Sachanlagen FV	771'878.00	0.00	0.00	0.00	771'878.00	0.00	0.00	0.00	0.00	0.00	0.00	771'878.00
1080 Grundstücke unüberbaut FV	505'878.00	0.00	0.00	0.00	505'878.00	0.00	0.00	0.00	0.00	0.00	0.00	505'878.00
1084 Gebäude FV	266'000.00	0.00	0.00	0.00	266'000.00	0.00	0.00	0.00	0.00	0.00	0.00	266'000.00
1086 Mobilien FV	0.00	0.00	0.00	0.00	0.00	0.00	0.00	0.00	0.00	0.00	0.00	0.00
1087 Anlagen im Bau FV	0.00	0.00	0.00	0.00	0.00	0.00	0.00	0.00	0.00	0.00	0.00	0.00
1089 Übrige Sachanlagen FV	0.00	0.00	0.00	0.00	0.00	0.00	0.00	0.00	0.00	0.00	0.00	0.00

12.10. Anlagespiegel Verwaltungsvermögen

		Anschaffungskosten				kumulierte ordentliche Abschreibungen					Buchwerte (BW)	
		AW per 01.01.2025	Zuwachs / Zugänge	Abgänge	Umglieder.	AW per 31.12.2025	Stand per 01.01.2025	Planm. Ab- schr.	Aus.plan. Abschr.	Wertkorr.	Stand per 31.12.2025	BW netto 31.12.2025
14	Verwaltungsvermögen	4'398'520.40	872'196.90	0.00	0.00	5'270'717.30	-579'358.85	-217'636.15	0.00	0.00	-796'995.00	4'473'722.30
140	Sachanlagen Verwaltungsvermögen	4'040'344.95	869'224.15	0.00	0.00	4'909'569.10	-511'156.35	-191'801.75	0.00	0.00	-702'958.10	4'206'611.00
1401	Strassen/Verkehrswege	265'650.20	0.00	0.00	0.00	265'650.20	-53'158.00	-6'648.00	0.00	0.00	-59'806.00	205'844.20
1403	Tiefbauten übrige	1'841'360.25	0.00	0.00	0.00	1'841'360.25	-145'813.35	-26'938.45	0.00	0.00	-172'751.80	1'668'608.45
1404	Hochbauten	1'619'804.55	623'617.65	0.00	0.00	2'243'422.20	-195'087.60	-103'511.30	0.00	0.00	-298'598.90	1'944'823.30
1405	Waldungen	1.00	0.00	0.00	0.00	1.00	0.00	0.00	0.00	0.00	0.00	1.00
1406	Mobilien	38'918.90	30'314.70	0.00	0.00	69'233.60	-34'833.90	-4'392.50	0.00	0.00	-39'226.40	30'007.20
1407	Anlagen im Bau	0.00	0.00	0.00	0.00	0.00	0.00	0.00	0.00	0.00	0.00	0.00
1409	übrige Sachanlagen	274'610.05	215'291.80	0.00	0.00	489'901.85	-82'263.50	-50'311.50	0.00	0.00	-132'575.00	357'326.85
14090	Allgemeiner Haushalt	76'983.45	0.00	0.00	0.00	76'983.45	-44'648.70	-9'127.40	0.00	0.00	-53'776.10	23'207.35
14091	Wasser	29'320.10	4'550.30	0.00	0.00	33'870.40	-2'932.00	-3'437.60	0.00	0.00	-6'369.60	27'500.80
14092	Abwasser	0.00	0.00	0.00	0.00	0.00	0.00	0.00	0.00	0.00	0.00	0.00
14093	Abfall	29'219.90	0.00	0.00	0.00	29'219.90	-5'844.00	-2'922.00	0.00	0.00	-8'766.00	20'453.90
14094	Elektrizität	115'413.75	210'741.50	0.00	0.00	326'155.25	-15'521.40	-33'345.15	0.00	0.00	-48'866.55	277'288.70
14099	bestehendes VV Übergang auf HRM2 (Abfall)	23'672.85	0.00	0.00	0.00	23'672.85	-13'317.40	-1'479.35	0.00	0.00	-14'796.75	8'876.10
142	Immaterielle Anlagen Verwaltungsvermögen	182'775.45	2'972.75	0.00	0.00	185'748.20	-68'202.50	-25'834.40	0.00	0.00	-94'036.90	91'711.30
1420	Software	52'745.75	0.00	0.00	0.00	52'745.75	-42'196.60	-10'549.15	0.00	0.00	-52'745.75	0.00

		Anschaffungskosten				AW per 31.12.2025	kumulierte ordentliche Abschreibungen				Buchwerte (BW)	
		AW per 01.01.2025	Zuwachs / Zugänge	Abgänge	Umglieder.		Stand per 01.01.2025	Planm. Ab- schr.	Aus.plan. Abschr.	Wertkorr.	Stand per 31.12.2025	BW netto 31.12.2025
1429	übrige immaterielle Anlagen	130'029.70	2'972.75	0.00	0.00	133'002.45	-26'005.90	-15'285.25	0.00	0.00	-41'291.15	91'711.30
145	Beteiligungen VV	175'400.00	0.00	0.00	0.00	175'400.00	0.00	0.00	0.00	0.00	0.00	175'400.00
1454	Beteiligungen an öffentliche Un- ternehmungen	150'000.00	0.00	0.00	0.00	150'000.00	0.00	0.00	0.00	0.00	0.00	150'000.00
1455	Beteiligungen an privaten Unter- nehmungen	25'400.00	0.00	0.00	0.00	25'400.00	0.00	0.00	0.00	0.00	0.00	25'400.00

12.11. Verpflichtungskreditkontrolle für Investitionen

Kreditbeschluss zu Lasten Investitionsrechnung				Kreditkontrolle in CHF								
Organ	Datum	Kreditsumme (brutto)	Objektbezeichnung	Kumulierte Ausgaben* 01.01.2025	Investitionsausgaben	Kumulierte Ausgaben* 31.12.2025	Kumulierte Einnahmen 31.12.2024	Investitionseinnahmen	Kumulierte Einnahmen 31.12.2025	Saldo	Abrechnungs-Datum	
0220			Allgemeinde Dienste									
0220.5290.01	GR	02.09.2021	25'000.00	Reorganisation Archiv	19'724.95	19'724.95	0.00	0.00	0.00	5'275.05		
0290			Verwaltungsliegenschaften									
0290.5040.02	GV	13.06.2024	80'000.00	Teilsanierung Gemeindehaus	77'333.30	611.25	77'944.55	0.00	0.00	0.00	2'055.45	12.06.2025
2170			Schulliegenschaften									
2170.5040.01	GV	08.12.2023	350'000.00	Schulhaussanierung 2. Etappe; Projektierungskredit	5'405.00	142'730.35	148'135.35	0.00	0.00	0.00	201'864.65	
2170.5040.05	GV	09.12.2024	520'000.00	Heizungersatz Schulhaus	0.00	480'276.05	480'276.05	0.00	0.00	0.00	39'723.95	
2170.5060.02	GR	12.08.2025	34'200.00	Ersatz Treppenlift Schulhaus	0.00	30'314.70	30'314.70	0.00	0.00	0.00	3'885.30	
7101			Wasserversorgung									
7101.5090.02	GV	08.12.2023	46'000.00	Umrüstung Wasserzähler auf Funkauslesung	29'320.10	4'550.30	33'870.40	0.00	0.00	0.00	12'129.60	12.06.2025
7900			Ortsplanung									
7900.5290.01	GV	08.06.2018	70'000.00	Ortsplanung	130'029.70	2'972.75	133'002.45	0.00	0.00	0.00	6'997.55	
	GV	03.12.2021	25'000.00	1. Nachdkredit								
	GV	09.12.2022	45'000.00	2. Nachdkredit								
8711			Elektrizitätsnetz									
8711.5034.02	GR	15.05.2025	50'000.00	Verkabelung Ausserdorf	21'024.00		21'024.00	0.00	0.00	0.00	28'976.00	
8711.5034.07	GV	13.06.2024	105'000.00	Smart Meter Rollout 1. Etappe	75'613.75	10'544.10	86'157.85	0.00	0.00	0.00	18'842.15	
8711.5034.08	GV	09.12.2024	230'000.00	Smart Meter Rollout 2. Etappe		200'197.40	200'197.40	0.00	0.00	0.00	29'802.60	

*Vermerk: In den mehrwertsteuerpflichtigen Funktionen werden die Ausgaben in dieser Tabelle exklusive Mehrwertsteuer dargestellt. Da der Kredit inklusive Mehrwertsteuer beschlossen wurde, muss die Mehrwertsteuer beim Saldo noch berücksichtigt werden, das heisst abgezogen werden.

12.12. Nachkredittabelle (Beträge > CHF 5'000.00)

Konto	Bezeichnung	Budget	in Fr.		Nachkredit			Datum	Begründung
			Rechnung	Nachkredit	gebunden	Kompetenz GR	Kompetenz GV		
0110.3130.01	Dienstleistungen Dritter, Porti	-	6'232.50	6'232.50	6'232.50			Die Kosten für den Versand des Anzeigers waren im Budget 2025 nicht enthalten.	
2111.3612.01	Beitrag Lehrergehälter Basisstufe	147'000.00	166'409.40	19'409.40	19'409.40			Beitrag an kantonalen Lastenausgleich Lehrerbildung. Unser Beitrag kann nur minim beeinflusst werden. Die erhaltenen Schülerbeiträge sind aber auch höher ausgefallen.	
2120.3612.01	Betriebsbeitrag Lehrergehälter	118'000.00	123'817.59	5'817.59	5'817.59			Beitrag an kantonalen Lastenausgleich Lehrerbildung. Unser Beitrag kann nur minim beeinflusst werden. Die erhaltenen Schülerbeiträge sind aber auch höher ausgefallen.	
2120.3612.03	Beiträge an Gemeinde Ins für besondere Massnahmen	44'500.00	67'967.60	23'467.60	23'467.60			Vertraglich festgelegter Beitrag an die Gemeinde Ins für die Massnahmen Regelunterricht (VSG Art. 17). Die Lehrergehälter waren infolge zusätzlicher Lektionen höher als budgetiert.	
2140.3612.01	Entschädigungen an Musikschulen	17'000.00	27'228.80	10'228.80	10'228.80			Beitrag an die Musikschulen gemäss Kostenteiler (Anteile Anzahl Schüler).	
2170.3120.01	Strom, Wasser, Abwasser, Kehricht	10'800.00	25'168.20	14'368.20	14'368.20			Der Stromverbrauch der neuen Wärmepumpe war nicht budgetiert. Demgegenüber wurde dem Konto Heizmaterial (2170.3120.02) nichts belastet.	
2170.3893.01	Einlagen in Vorfinanzierung EK	39'250.00	142'918.00	103'668.00		103'668.00	24.03.2026	Einlage in Spezialfinanzierung Schulanlagen gemäss Beschluss Gemeinderat vom 24.03.2026.	
5451.3637.01	Leistungen an Private (Betreuungsgutscheine)	14'000.00	21'894.45	7'894.45	7'894.45			Die Höhe der Betreuungsgutscheine ist abhängig von der Anzahl Kinder sowie vom Einkommen der Eltern. Mehr Familien nahmen das Angebot in Anspruch.	
6150.3141.04	Unterhalt Beleuchtung	1'000.00	13'142.55	12'142.55		12'142.55		Im Berichtsjahr mussten zwei Kandelaber ersetzt werden, welche nicht vorgesehen waren.	
6290.3101.01	Einkauf SBB-Tageskarten	0.00	7'153.50	7'153.50		7'153.50		Der Verkauf der SBB-Tageskarten wurde erstmals in der Funktion 6290 Öffentlicher Verkehr verbucht (bisher funktion 0220 Öffentliche Verwaltung). Der Ertrag wird im Konto 6290.4250.01 verbucht.	
7101.3510.50	Einlage in Werterhalt aus Anschlussgebühren	15'000.00	90'162.50	75'162.50	75'162.50			Die Anschlussgebühren werden nach Bauabschluss fakturiert und müssen in den Werterhalt eingelegt werden. Diese Position ist abhängig vom Baufortschritt der einzelnen Projekte und deshalb schwer zu budgetieren.	

7201.3181.01	Forderungsverluste	250.00	10'662.28	10'412.28		10'412.28		Einerseits mussten Forderungen abgeschrieben werden und andererseits wurde eine MwSt.-Differenz aus dem Vorjahr ausgebucht.
7201.3510.50	Einlage in Werterhalt aus Anschlussgebühren	20'000.00	106'534.50	86'534.50	86'534.50			Die Anschlussgebühren werden nach Bauabschluss fakturiert und müssen in den Werterhalt eingelegt werden. Diese Position ist abhängig vom Baufortschritt der einzelnen Projekte und deshalb schwer zu budgetieren.
7710.3612.01	Beitrag an Friedhofgemeindevorband	0.00	29'085.10	29'085.10	29'085.10			Beitrag an den Friedhofgemeindevorband, welcher gemäss Vertrag mit Finsterhennen übernommen werden muss.
7716.3149.02	Unterhalt übrige Sachanlagen, Friedhofgärtner	32'500.00	40'327.60	7'827.60	7'827.60			Der ordentliche Unterhalt ist höher ausgefallen als erwartet. Ein Teil der Mehrkosten wurde durch den Lindenrückschnitt verursacht.
8110.3199.01	Übriger Betriebsaufwand	1'500.00	8'613.85	7'113.85	7'113.85			Die Flurgenossenschaft stellt neu jährlich Rechnung. Im Jahr 2025 wurde auch der Aufwand für 2024 in Rechnung gestellt.
8711.3132.01	Honorare externer Berater, Gutachter, Fachexperten	6'250.00	14'268.45	8'018.45	8'018.45			Dienstleistungen der Youtility AG und Evolon AG, welche nach Aufwand fakturiert werden und infolge der gestiegenen Anforderungen höher ausgefallen sind als erwartet.
8711.3132.02	Hausanschlüsse- und -kontrollen	12'000.00	27'538.40	15'538.40	15'538.40			Der Hausanschluss der Überbauung Ausserdorf wurde im Berichtsjahr verbucht und war in dieser Höhe nicht budgetiert.
8711.3143.01	Unterhalt Niederspannungsnetz NE 7	41'000.00	58'407.30	17'407.30	17'407.30			Im Hinterdorf musste eine Verteilkabine ersetzt werden und beim Schulhaus war eine Netzverstärkung notwendig.
8711.3181.01	Tatsächliche Forderungsverluste	100.00	7'802.60	7'702.60		7'702.60		Eine MwSt.-Differenz aus dem Vorjahr musste ausgebucht werden.
8711.3300.94	Planmässige Abschreibungen	0.00	29'365.15	29'365.15	29'365.15			Jährliche Abschreibungen für die SmartMeter wurden nicht budgetiert.
8712.3132.01	Honorare externer Berater, Gutachter, Fachexperten	4'200.00	9'505.70	5'305.70	5'305.70			Dienstleistungen der Youtility AG welche im Zusammenhang mit dem Stromeinkauf entstanden sind.
9100.3181.01	Forderungsverluste allgemeine Gemeindesteuern	8'800.00	35'696.80	26'896.80	26'896.80			Von der Abschreibung sind verschiedene Personen und mehrere Steuerjahre betroffen.
9630.3893.01	Einlage in Werterhalt	990.00	7'718.78	6'728.78	6'728.78			Einlage gemäss Reglement. Der budgetierte Betrag war tiefer, weil die maximale Einlage bald erreicht ist. Durch eine geringere Einlage im Jahr 2024 war eine höher Einlage im Jahr 2025 noch möglich.
	Total	534'140.00	1'077'621.60	543'481.60	402'402.67	141'078.93	0.00	

12.13. Wiederbeschaffungswert, Werterhaltungskosten und Einlage in die Spezialfinanzierung Werterhalt für Wasserversorgungsanlagen

Wiederbeschaffungswert, Werterhaltungskosten und Einlage in die Spezialfinanzierung Werterhalt für Wasserversorgungsanlagen ¹

Rechnungsjahr: 2025

Wasserversorgung: Siselen Kontaktperson: Christian Hostettler Telefon: 032 396 25 66

Datengrundlagen Geschätzt
 GWP
 Anlagenbuchhaltung

	①	②	③	④	⑤	⑥
	Wiederbeschaffungswert brutto in Fr.	Beiträge Dritter ² in Fr.	Wiederbeschaffungswert netto in Fr. (① - ②)	Nutzungsdauer in Jahren	Erneuerungsrate in % (100/④)	Warterhaltungskosten in Fr./Jahr (③*⑤)
Anlagenteile						
1. Wasserfassungen			-	50	2.00%	-
2. Aufbereitungsanlagen			-	33	3.00%	-
3. Pumpwerke, Druckreduzier- und Messschächte			-	50	2.00%	-
4. Reservoir			-	66	1.50%	-
5. Leitungen und Hydranten	2'080'000		2'080'000	80	1.25%	26'000
6. Mess-, Steuerungs-, Fernwirkanlagen			-	20	5.00%	-
7. Einkaufssummen, einmalige Konzessionsabgaben ³			-			-
Total 1 - 7	2'080'000	-	2'080'000			26'000

⑦ Bestand Verwaltungsvermögen in Franken	1'011'871	in Prozent von ③: (100*⑦/③)	49%
⑧ Bestand Spezialfinanzierung Werterhalt in Franken	524'824	in Prozent von ③: (100*⑧/③)	25%

Bemerkungen: Die Einlagen für die Verbandsanlagen werden in der Rechnung des Verbandes vorgenommen.

⑨ Gewählter Einlagesatz in Prozent ⁵	100%
⑩ berechnete Einlage in SF Werterhalt in Franken (⑥ x ⑨)	26'000
Einmalige Anschlussgebühren, an Einlage angerechnet ⁶	90'163
Einlage Spezialfinanzierung abzüglich Anschlussgebühren	-64'163
⑪ Anzahl Einwohner im Versorgungsgebiet	644
⑫ Einlage pro Einwohner in Franken (⑩ / ⑪)	40

Datum: 05.03.2026 Unterschrift: _____

¹ Dieses Blatt ist Bestandteil der Jahresrechnung
² Zu erwartende Beiträge aus dem kantonalen Trinkwasserfonds und von der Gebäudeversicherung abziehen (beim AWA erfragen).
³ Einkaufssummen an andere Wasserversorgungen, einmalige Konzessionsabgaben oder dergleichen - die Abschreibungssätze sind anhand der Laufzeiten festzulegen. Bestehen Kategorien mit unterschiedlichen Abschreibungssätzen, so ist die Rubrik 7 manuell mit zusätzlichen Zeilen zu ergänzen. Einkaufssummen an andere Wasserversorgungen sind verbindlich mit einem Abschreibungssatz von 3 % einzutragen.
⁴ Ermittlung des Einlageprozentsatzes gemäss Kapitel 6.1. der WEA-Broschüre "Finanzierung der Wasserversorgung" (2004).
⁵ Die Einlage in die Spezialfinanzierung muss mindestens 60% betragen, solange Verwaltungsvermögen besteht oder der Bestand der SF Werterhalt nicht mehr 25% des Wiederbeschaffungswertes beträgt.
⁶ Die einmaligen Anschlussgebühren dürfen an die jährliche Einlage in die Spezialfinanzierung Werterhalt angerechnet werden.

12.14. Wiederbeschaffungswert, Werterhaltungskosten und Einlage in die Spezialfinanzierung Werterhalt für die kommunalen Abwasseranlagen und gegebenenfalls den Gemeindeanteil an den regionalen Anlagen

Wiederbeschaffungswert, Werterhaltungskosten und Einlage in die Spezialfinanzierung Werterhalt für die kommunalen Abwasseranlagen und gegebenenfalls den Gemeindeanteil an den regionalen Anlagen ¹

Rechnungsjahr:

Gemeinde: Kontaktperson: Telefon:
 E-Mail:

Datengrundlagen AWA Aktualisierungsjahr:
 Gemeinde Anlagenbuchhaltung

Datengrundlagen AWA
 Verband Anlagenbuchhaltung

	① Wieder- beschaffungswert in Fr.	② Nutzungsdauer in Jahren	③ Erneuerungsrate in % (100/②)	④ Warterhaltungskosten in Fr./a (①*③)	⑤ Einlage- satz ² %	⑥ Einlage in die Spezialfinanzierung in Fr./a (④*⑤)
1. Gemeindeanlagen						
1.1 Kanalisationen	7'302'750	80	1.25%	91'284	100%	91'284
1.2 Spezialbauwerke		50	2.00%	-		-
1.3 Abwasserreinigungsanlagen		33	3.00%	-		-
Total 1 (1.1 - 1.3) bzw. mittlerer Einlagesatz (Spalte ⑤)	7'302'750			91'284	100%	91'284
2. Gemeindeanteil an regionalen Anlagen ³						
2.1 Kanalisationen		80	1.25%	-		-
2.2 Spezialbauwerke		50	2.00%	-		-
2.3 Abwasserreinigungsanlagen		33	3.00%	-		-
Total 2 (2.1 - 2.3) bzw. mittlerer Einlagesatz (Spalte ⑤)	-			-		-
Total 1 + 2 bzw. mittlerer Einlagesatz (Spalte ⑤)	7'302'750			91'284	100%	91'284
Einmalige Anschlussgebühren, an Einlage angerechnet ⁴						106'535
Einlage Spezialfinanzierung abzüglich Anschlussgebühren						-15'251
⑦ Stand Verwaltungsvermögen	398'221	in Prozent von ①: (100*⑦/①)		5.5%	Höchstens Fr. 200 / EW ⁵	
⑧ Stand Spezialfinanzierung Werterhalt	1'538'740	in Prozent von ①: (100*⑧/①)		21.1%	EW ⁵ <input type="text" value="644"/> Fr./EW <input type="text" value="142"/>	

Bemerkungen:

Datum: Unterschrift:

¹ Diese Blatt ist Bestandteil der Jahresrechnung. Eine Kopie senden Sie bitte an das AWA: ae.awa@be.ch

² Die Einlage in die Spezialfinanzierung muss mindestens 60% betragen, solange der Bestand der SF Werterhalt nicht mehr als 25% des Wiederbeschaffungswertes beträgt.

³ Daten des Teils 2 nur dann angeben, wenn der Verband die Einlage in die Spezialfinanzierung nicht selber vornimmt. (Anteil gemäss Kostenverteiler Verband).

⁴ Die einmaligen Anschlussgebühren dürfen an die jährliche Einlage in die Spezialfinanzierung Werterhalt angerechnet werden.

⁵ Gemäss Artikel 32, Absatz 4 KGV ist die Einlage in die Spezialfinanzierung auf jährlich Fr. 200 (Gemeinde und Region) pro Einwohnerwert beschränkt.

⁶ Einwohnerwert (EW): Gemäss Artikel 36g KGV.

13. BILANZ

Einwohnergemeinde Siselen

Konto	Bilanz Bilanzgliederung	Bestand per 01.01.2025	Veränderungen		Bestand per 31.12.2025
			Zuwachs	Abgang	
1	Aktiven	8'542'916.94	17'003'502.13	16'531'206.62	9'015'212.45
10	Finanzvermögen	4'723'755.39	16'131'305.23	16'313'570.47	4'541'490.15
100	Flüssige Mittel und kurzfristige Geldanlagen	1'762'308.54	7'959'055.81	7'074'512.03	2'646'852.32
1000	Kasse	2'710.10	8'819.30	10'346.25	1'183.15
10000	Kasse	2'710.10	8'819.30	10'346.25	1'183.15
10000.01	Kasse	2'710.10	8'819.30	10'346.25	1'183.15
1001	Post	547'584.03	2'414'103.06	1'715'615.07	1'246'072.02
10010	Post Geschäftskonten	547'584.03	2'414'103.06	1'715'615.07	1'246'072.02
10010.01	Postfinance AG, Geschäftskonto CH08 0900 0000 2500 4214 0	547'584.03	2'414'103.06	1'715'615.07	1'246'072.02
1002	Bank	1'212'014.41	5'536'133.45	5'348'550.71	1'399'597.15
10020	Bankkontokorrente	615'296.48	5'534'242.66	5'348'386.56	801'152.58
10020.01	Valiant Bank AG, Kontokorrent CH38 0630 0016 9492 8241 0	615'296.21	5'273'561.60	5'348'320.27	540'537.54
10020.02	BEKB AG, Wertschriftenkonto CH61 0079 0016 5790 1187 0	6.37	5'000.00	54.29	4'952.08
10020.03	BEKB AG; CH25 0079 0020 6199 2446 0	-6.10	255'681.06	12.00	255'662.96
10025	Bankkonten	596'717.93	1'890.79	164.15	598'444.57
10025.01	BEKB AG, Sparkonto CH25 0079 0042 3143 4335 1	9'835.12	6.52	162.15	9'679.49
10025.02	Valiant Bank AG, Sparkonto CH38 0630 0016 9010 6050 9	3'608.95	3.30		3'612.25
10025.03	Valiant Bank AG, Lila Sparkonto CH03 0630 0429 1803 9267 8	333'043.65	423.90		333'467.55
10025.04	Raiffeisenbank, CH41 8080 8002 8846 8673 1	250'230.21	1'457.07	2.00	251'685.28
101	Forderungen	1'085'505.65	7'271'002.57	7'274'240.34	1'082'267.88
1010	Forderungen aus Lieferungen und Leistungen gegenüber Dritten	582'737.15	1'235'556.33	1'254'387.88	563'905.60
10100	Forderungen aus Lieferungen und Leistungen gegenüber Dritten	576'039.24	1'232'573.85	1'254'387.88	554'225.21
10100.01	Forderungen diverse	11'062.80	388'393.95	375'682.16	23'774.59
10100.02	Forderungen Elektrizität	361'528.89	403'157.95	361'528.89	403'157.95
10100.03	Forderungen Wasser	57'786.25	119'177.19	130'875.09	46'088.35
10100.04	Forderungen Abwasser	126'220.90	236'626.11	260'651.99	102'195.02
10100.05	Forderungen Kehrichtgebühren	1'180.00	39'660.00	40'440.00	400.00
10100.06	Forderungen Pachtzinsen	0.00	40'878.90	40'878.90	0.00
10100.08	Forderungen manuell	49'842.10	63.50	48'006.75	1'898.85

13. BILANZ

Einwohnergemeinde Siselen

Konto	Bilanz Bilanzgliederung	Bestand per 01.01.2025	Veränderungen		Bestand per 31.12.2025
			Zuwachs	Abgang	
10100.10	Forderungen ESIV, MWST	0.00	5'921.20		5'921.20
10100.98	Debitoren Abklärungskonto	0.00	1'645.00	-5'781.75	7'426.75
10100.99	Wertberichtigungen (Delkredere)	-31'581.70	-2'949.95	2'105.85	-36'637.50
10101	Forderungen Verrechnungssteuern	6'697.91	2'982.48		9'680.39
10101.01	Verrechnungssteuerguthaben	6'697.91	2'982.48		9'680.39
1012	Steuerforderungen	492'089.60	3'584'581.30	3'577'810.90	498'860.00
10120	Forderungen allgemeine Gemeindesteuern	492'089.60	3'584'581.30	3'577'810.90	498'860.00
10120.02	Steuerguthaben allg. Gemeindesteuern	517'989.60	1'780'934.65	1'770'762.15	528'162.10
10120.10	Girokonto Kanton	0.00	1'803'646.65	1'806'538.75	-2'892.10
10120.99	Wertberichtigungen auf Forderungen allg. Gemeindesteuern	-25'900.00		510.00	-26'410.00
1014	Transferforderungen	10'968.90	19'502.28	10'968.90	19'502.28
10140	Transferforderungen	10'968.90	19'502.28	10'968.90	19'502.28
10140.01	Lastenausgleich Sozialhilfe	10'968.90	19'502.28	10'968.90	19'502.28
1015	Interne Kontokorrente		2'341'601.11	2'341'601.11	
10150	Interne Kontokorrente		2'341'601.11	2'341'601.11	
10150.01	Interner Kontokorrent (ESR, QR)	0.00	817'845.86	817'845.86	0.00
10150.02	Interner Kontokorrent (ewa)	0.00	1'523'755.25	1'523'755.25	0.00
1019	Übrige Forderungen	-290.00	89'761.55	89'471.55	
10191	Guthaben bei Sozialversicherungen	-290.00	290.00		
10191.01	Guthaben Kinder- und Ausbildungskosten	-290.00	290.00		0.00
10192	MWSt-Vorsteuerguthaben		89'471.55	89'471.55	
10192.10	Vorsteuerguthaben ER Wasserversorgung	0.00	4'792.35	4'792.35	0.00
10192.11	Vorsteuerguthaben IR Wasserversorgung	0.00	368.55	368.55	0.00
10192.20	Vorsteuerguthaben ER Abwasserentsorgung	0.00	14'125.20	14'125.20	0.00
10192.40	Vorsteuerguthaben ER Elektrizitätsversorgung	0.00	70'185.45	70'185.45	0.00
102	Kurzfristige Finanzanlagen	1'050'000.00	800'000.00	1'850'000.00	
1023	Festgelder	1'050'000.00	800'000.00	1'850'000.00	
10230	Festgeldanlagen	1'050'000.00	800'000.00	1'850'000.00	
10230.01	Valiant AG; Festgeldkonto	800'000.00	800'000.00	1'600'000.00	0.00

13. BILANZ

Einwohnergemeinde Siselen

Konto	Bilanz Bilanzgliederung	Bestand per 01.01.2025	Veränderungen		Bestand per 31.12.2025
			Zuwachs	Abgang	
10230.02	BEKB AG; Festgeldkonto	250'000.00		250'000.00	0.00
104	Aktive Rechnungsabgrenzungen	54'062.20	101'246.85	114'818.10	40'490.95
1044	Finanzaufwand / Finanzertrag	54'062.20	101'246.85	114'818.10	40'490.95
10440	Finanzaufwand / Finanzertrag	54'062.20	101'246.85	114'818.10	40'490.95
10440.01	Aktive Rechnungsabgrenzungen Finanzaufwand / Finanzertrag (34, 44)	54'062.20	101'246.85	114'818.10	40'490.95
107	Finanzanlagen	1.00			1.00
1070	Aktien und Anteilscheine	1.00			1.00
10700	Aktien und Anteilscheine	1.00			1.00
10700.01	Diverse Wertpapiere gemäss Verzeichnis	1.00			1.00
108	Sachanlagen FV	771'878.00			771'878.00
1080	Grundstücke FV	505'878.00			505'878.00
10800	Grundstücke FV	505'878.00			505'878.00
10800.01	Kulturland	370'454.00			370'454.00
10800.05	Grundstücke in anderen Gemeinden	11'424.00			11'424.00
10800.06	Bauland Parz. 27, Grubenweg	124'000.00			124'000.00
1084	Gebäude FV	266'000.00			266'000.00
10840	Gebäude FV	266'000.00			266'000.00
10840.01	Wohnung Gemeindehaus	266'000.00			266'000.00
14	Verwaltungsvermögen	3'819'161.55	872'196.90	217'636.15	4'473'722.30
140	Sachanlagen VV	3'529'188.60	869'224.15	191'801.75	4'206'611.00
1401	Strassen / Verkehrswege	212'492.20		6'648.00	205'844.20
14010	Allgemeiner Haushalt	212'492.20		6'648.00	205'844.20
14010.01	Gemeindestrassen	265'649.20			265'649.20
14010.02	Tempo 30 Zone	1.00			1.00
14010.99	Wertberichtigung Strassen, Wege und Anlagen	-53'158.00		6'648.00	-59'806.00
1403	Übrige Tiefbauten	1'695'546.90		26'938.45	1'668'608.45

13. BILANZ

Einwohnergemeinde Siselen

Konto	Bilanz Bilanzgliederung	Bestand per 01.01.2025	Veränderungen		Bestand per 31.12.2025
			Zuwachs	Abgang	
14030	Allgemeiner Haushalt	1.00			1.00
14030.01	Sportplatz	1.00			1.00
14031	Wasserversorgung	997'590.60		13'220.90	984'369.70
14031.01	Wasserleitungen	1'070'111.65			1'070'111.65
14031.99	Wertberichtigung Wasserleitungen	-72'521.05		13'220.90	-85'741.95
14032	Abwasserentsorgung	403'624.65		5'403.85	398'220.80
14032.01	Kanalisationsleitungen	436'221.90			436'221.90
14032.99	Wertberichtigung Kanalisationsleitungen	-32'597.25		5'403.85	-38'001.10
14034	Elektrizität	294'330.65		8'313.70	286'016.95
14034.01	EV-Kabelleitungen	191'925.75			191'925.75
14034.02	EV Trafostationen	143'099.95			143'099.95
14034.99	Wertberichtigung Elektrizität	-40'695.05		8'313.70	-49'008.75
1404	Hochbauten	1'424'716.95	623'617.65	103'511.30	1'944'823.30
14040	Allgemeiner Haushalt	1'424'716.95	623'617.65	103'511.30	1'944'823.30
14040.01	Schulliegenschaften	1'220'095.85	623'006.40		1'843'102.25
14040.02	Gemeindehaus	113'691.05	611.25		114'302.30
14040.03	Zivilschutzanlage	1.00			1.00
14040.05	Feuerwehrlokal	286'016.65			286'016.65
14040.99	Wertberichtigung Hochbauten	-195'087.60		103'511.30	-298'598.90
1405	Waldungen	1.00			1.00
14050	Allgemeiner Haushalt	1.00			1.00
14050.01	Wald Parz. 50 Armenguet	1.00			1.00
1406	Mobilien VV	4'085.00	30'314.70	4'392.50	30'007.20
14060	Allgemeiner Haushalt	4'085.00	30'314.70	4'392.50	30'007.20
14060.01	Kommunaltraktor, Rasenmäher	13'611.00			13'611.00
14060.04	Elektronische Wandtafeln Schulräume	25'307.90			25'307.90
14060.05	Ersatz Treppenlift Schulhaus	0.00	30'314.70		30'314.70
14060.99	Wertberichtigung Mobilien	-34'833.90		4'392.50	-39'226.40
1409	Übrige Sachanlagen	192'346.55	215'291.80	50'311.50	357'326.85
14090	Allgemeiner Haushalt	32'334.75		9'127.40	23'207.35

13. BILANZ

Einwohnergemeinde Siselen

Konto	Bilanz Bilanzgliederung	Bestand per 01.01.2025	Veränderungen		Bestand per 31.12.2025
			Zuwachs	Abgang	
14090.01	Brunnen Ofenhaus	20'328.70			20'328.70
14090.02	Künstliche Kugelfänge	36'928.80			36'928.80
14090.03	Hundetoiletten	1.00			1.00
14090.10	Reorganisation Archiv	19'724.95			19'724.95
14090.99	Wertberichtigung übrige Sachanlagen	-44'648.70		9'127.40	-53'776.10
14091	Wasserversorgung	26'388.10	4'550.30	3'437.60	27'500.80
14091.01	Umrüstung Wasserzähler auf Funkauslesung	29'320.10	4'550.30		33'870.40
14091.99	Abschreibungen Wasserzähler	-2'932.00		3'437.60	-6'369.60
14093	Abfall	23'375.90		2'922.00	20'453.90
14093.01	Abfallsammelstelle Finsterhennen	29'219.90			29'219.90
14093.99	Wertberichtigung Abfallsammelstelle (Investitionsbeitrag)	-5'844.00		2'922.00	-8'766.00
14094	Elektrizität	99'892.35	210'741.50	33'345.15	277'288.70
14094.01	Integration Datenbank	39'800.00			39'800.00
14094.02	Smart Meter Rollout	75'613.75	210'741.50		286'355.25
14094.99	Wertberichtigung Elektrizität	-15'521.40		33'345.15	-48'866.55
14099	Sammelkonto bestehendes Verwaltungsvermögen beim Übergang auf HRM2	10'355.45		1'479.35	8'876.10
14099.31	Bestehendes Verwaltungsvermögen Abfall	23'672.85			23'672.85
14099.99	Wertberichtigung best. Verwaltungsvermögen	-13'317.40		1'479.35	-14'796.75
142	Immaterielle Anlagen	114'572.95	2'972.75	25'834.40	91'711.30
1420	Software	10'549.15		10'549.15	
14200	Allgemeiner Haushalt	10'549.15		10'549.15	
14200.01	Informatik ICT	52'745.75			52'745.75
14200.99	Wertberichtigung Informatik	-42'196.60		10'549.15	-52'745.75
1429	Übrige immaterielle Anlagen	104'023.80	2'972.75	15'285.25	91'711.30
14290	Allgemeiner Haushalt	104'023.80	2'972.75	15'285.25	91'711.30
14290.03	Ortsplanung	130'029.70	2'972.75		133'002.45
14290.99	Wertberichtigung übr. immaterielle Anlagen	-26'005.90		15'285.25	-41'291.15
145	Beteiligungen, Grundkapitalien	175'400.00			175'400.00
1454	Beteiligungen an öffentlichen Unternehmen	150'000.00			150'000.00

13. BILANZ

Einwohnergemeinde Siselen

Konto	Bilanz Bilanzgliederung	Bestand per 01.01.2025	Veränderungen		Bestand per 31.12.2025
			Zuwachs	Abgang	
14540	Allgemeiner Haushalt	150'000.00			150'000.00
14540.01	150 Aktien Seelandheim AG	150'000.00			150'000.00
1455	Beteiligungen an privaten Unternehmungen	25'400.00			25'400.00
14550	Allgemeiner Haushalt	25'400.00			25'400.00
14550.01	209 Aktien Müve Biel-Seeland AG	20'900.00			20'900.00
14550.02	2 Aktien Kompostierungsanlage	2'000.00			2'000.00
14550.05	25 Namenaktien Youtility AG	2'500.00			2'500.00
2	Passiven	8'542'916.94	6'193'808.08	5'721'512.57	9'015'212.45
20	Fremdkapital	1'400'989.20	5'542'590.22	5'513'156.11	1'430'423.31
200	Laufende Verbindlichkeiten	333'166.70	4'740'835.99	4'472'286.76	601'715.93
2000	Laufende Verbindlichkeiten aus Lieferungen und Leistungen von Dritten	331'157.95	4'588'171.49	4'317'813.51	601'515.93
20000	Kreditoren	328'499.50	4'490'698.04	4'217'808.56	601'388.98
20000.01	Kreditoren Sammelkonto	322'229.25	4'338'095.39	4'086'985.41	573'339.23
20000.02	Kreditoren diverse	100.00		100.00	0.00
20000.03	Kreditor EStV MWSt Wasser	118.20	11'998.95	4'634.75	7'482.40
20000.04	Kreditor EStV MWSt Abwasser	4'008.95	40'357.10	23'798.70	20'567.35
20000.05	Kreditor EStV Elektrizität	2'043.10	100'246.60	102'289.70	0.00
20001	Kreditoren Sozial- und Personalversicherung	2'658.45	97'473.45	100'004.95	126.95
20001.01	Kreditor AHV/IV/ALV/FAK	0.00	42'793.75	42'793.75	0.00
20001.02	Kreditor BVG	0.00	41'345.40	41'345.40	0.00
20001.03	Kreditor UVG / KTG	2'658.45	13'334.30	15'865.80	126.95
2001	Kontokorrente mit Dritten		3'517.50	3'517.50	
20010	Kontokorrente mit Kanton		3'517.50	3'517.50	
20010.10	Kontokorrent mit Kanton	0.00	3'517.50	3'517.50	0.00
2002	Steuern	1'848.75	122'437.75	124'286.50	
20022	Steuerschulden MWST	1'848.75	122'437.75	124'286.50	
20022.11	MWST Wasserversorgung	-115.05	5'393.50	5'278.45	0.00
20022.21	MWST Abwasserentsorgung	18.00	27'148.35	27'166.35	0.00
20022.41	MWST Elektrizität	1'945.80	89'895.90	91'841.70	0.00

13. BILANZ

Einwohnergemeinde Siselen

Konto	Bilanz Bilanzgliederung	Bestand per 01.01.2025	Veränderungen		Bestand per 31.12.2025
			Zuwachs	Abgang	
2005	Interne Kontokorrente		26'649.25	26'649.25	
20050	Kontokorrente mit zu konsolidierenden Einheiten		26'649.25	26'649.25	
20050.99	Durchgangskonto	0.00	26'649.25	26'649.25	0.00
2006	Depotgelder und Kautionen	160.00	60.00	20.00	200.00
20060	Depotgelder und Kautionen	160.00	60.00	20.00	200.00
20060.01	Schlüsseldepot Schulanlage	160.00	60.00	20.00	200.00
204	Passive Rechnungsabgrenzung	1'033'102.50	797'034.23	1'034'129.35	796'007.38
2041	Sach- und übriger Betriebsaufwand	34'274.90	53'002.90	35'301.75	51'976.05
20410	Sach- und übriger Betriebsaufwand	34'274.90	53'002.90	35'301.75	51'976.05
20410.01	Passive Rechnungsabgrenzungen Sach- und übriger Betriebsaufwand	34'274.90	53'002.90	35'301.75	51'976.05
2043	Transfers der Erfolgsrechnung	929'376.45	706'700.93	929'376.45	706'700.93
20430	Transfers der Erfolgsrechnung	929'376.45	706'700.93	929'376.45	706'700.93
20430.01	Passive Rechnungsabgrenzungen Transfers der Erfolgsrechnung	427'407.45	181'364.93	427'407.45	181'364.93
20430.02	Periodengerechte Abgrenzung Lastenausgleichsanteile	501'969.00	525'336.00	501'969.00	525'336.00
2044	Finanzaufwand / Finanzertrag	61'255.30	37'330.40	61'255.30	37'330.40
20440	Finanzaufwand / Finanzertrag	61'255.30	37'330.40	61'255.30	37'330.40
20440.01	Passive Rechnungsabgrenzungen Finanzaufwand / Finanzertrag	61'255.30	37'330.40	61'255.30	37'330.40
2046	Passive Rechnungsabgrenzung Investitionsrechnung	8'195.85		8'195.85	
20460	Passive Rechnungsabgrenzung Investitionsrechnung	8'195.85		8'195.85	
20460.01	Passive Rechnungsabgrenzung IR	8'195.85		8'195.85	0.00
205	Kurzfristige Rückstellungen	6'700.00	4'700.00	6'700.00	4'700.00
2050	Kurzfristige Rückstellungen aus Mehrleistungen des Personals	6'700.00	4'700.00	6'700.00	4'700.00
20500	Kurzfristige Rückstellungen aus Mehrleistungen des Personals	6'700.00	4'700.00	6'700.00	4'700.00
20500.01	Kurzfristige Rückstellungen Personal	6'700.00	4'700.00	6'700.00	4'700.00
208	Langfristige Rückstellungen	28'000.00			28'000.00

13. BILANZ

Einwohnergemeinde Siselen

Konto	Bilanz Bilanzgliederung	Bestand per 01.01.2025	Veränderungen		Bestand per 31.12.2025
			Zuwachs	Abgang	
2089	Übrige langfristige Rückstellungen der Erfolgsrechnung	28'000.00			28'000.00
20890	Übrige langfristige Rückstellungen der Erfolgsrechnung	28'000.00			28'000.00
20890.01	langfristige Rückstellungen für Steuerteilungen	28'000.00			28'000.00
209	Verbindlichkeiten gegenüber Spezialfinanzierungen und Fonds im Fremdkapital	20.00	20.00	40.00	
2092	Verbindlichkeiten gegenüber Legaten und Stiftungen ohne eigene Rechtspersönlichkeit im FK	20.00	20.00	40.00	
20920	Verbindlichkeiten gegenüber Legaten und Stiftungen ohne eigene Rechtspersönlichkeit im FK	20.00	20.00	40.00	
20920.03	Schlüsseldotum Schulanlage	20.00	20.00	40.00	0.00
29	Eigenkapital	7'141'927.74	651'217.86	208'356.46	7'584'789.14
290	Verpflichtungen (+) bzw. Vorschüsse (-) gegenüber Spezialfinanzierungen	1'544'111.72	213'618.42	1'606.91	1'756'123.23
2900	Spezialfinanzierungen im EK	1'544'111.72	213'618.42	1'606.91	1'756'123.23
29001	Spezialfinanzierung Wasserversorgung	484'596.56	14'774.26		499'370.82
29001.01	Spezialfinanzierung Wasserversorgung	484'596.56	14'774.26		499'370.82
29002	Spezialfinanzierung Abwasserentsorgung	231'405.11	66'151.87		297'556.98
29002.01	Spezialfinanzierung Abwasserentsorgung	231'405.11	66'151.87		297'556.98
29003	Spezialfinanzierung Abfall	32'782.69		1'606.91	31'175.78
29003.01	Spezialfinanzierung Abfall	32'782.69		1'606.91	31'175.78
29004	Spezialfinanzierung Elektrizität	795'327.36	132'692.29		928'019.65
29004.01	Spezialfinanzierung Elektrizität	795'327.36	132'692.29		928'019.65
293	Vorfinanzierungen	4'550'026.34	401'318.73	161'893.95	4'789'451.12
2930	Vorfinanzierungen	4'550'026.34	401'318.73	161'893.95	4'789'451.12
29300	Allgemeiner Haushalt	2'417.50	263.00		2'680.50
29300.01	Kurtaxe	2'417.50	263.00		2'680.50
29301	Wasserversorgung Werterhalt	541'482.90	90'162.50	16'658.50	614'986.90
29301.01	Wasserversorgung Werterhalt	541'482.90	90'162.50	16'658.50	614'986.90

13. BILANZ

Einwohnergemeinde Siselen

Konto	Bilanz Bilanzgliederung	Bestand per 01.01.2025	Veränderungen		Bestand per 31.12.2025
			Zuwachs	Abgang	
29302	Abwasserentsorgung Werterhalt	1'544'144.25	106'534.50	5'403.85	1'645'274.90
29302.01	Abwasserentsorgung Werterhalt	1'544'144.25	106'534.50	5'403.85	1'645'274.90
29304	Elektrizitätsversorgung Werterhalt	709'575.09	47'721.95	42'933.80	714'363.24
29304.01	Spezialfinanzierung Elektrizität Werterhalt	709'575.09	47'721.95	42'933.80	714'363.24
29305	Turbenweg (Grenzw.) Werterhalt	38'783.27	4'000.00	422.95	42'360.32
29305.01	Spezialfinanzierung Grenzweg Werterhalt	38'783.27	4'000.00	422.95	42'360.32
29306	Liegenschaften FV Werterhalt	68'733.58	7'718.78		76'452.36
29306.01	Spezialfinanzierung Liegenschaften FV Werterhalt	68'733.58	7'718.78		76'452.36
29307	Künstliche Kugelfänge Werterhalt	2'190.80	2'000.00	3'706.30	484.50
29307.01	Spezialfinanzierung künstliche Kugelfänge Werterhalt	2'190.80	2'000.00	3'706.30	484.50
29308	Kugelfang (alt)	13'117.20			13'117.20
29308.01	Spezialfinanzierung Kugelfang (alt)	13'117.20			13'117.20
29309	Schulanlage	1'629'581.75	142'918.00	92'768.55	1'679'731.20
29309.01	Schulanlage	1'629'581.75	142'918.00	92'768.55	1'679'731.20
294	Reserven	198'294.95	36'280.71		234'575.66
2940	Reserven	198'294.95	36'280.71		234'575.66
29400	Zusätzliche Abschreibungen	198'294.95	36'280.71		234'575.66
29400.01	Zusätzliche Abschreibungen	198'294.95	36'280.71		234'575.66
296	Neubewertungsreserve Finanzvermögen	292'058.10		44'855.60	247'202.50
2960	Neubewertungsreserve Finanzvermögen	292'058.10		44'855.60	247'202.50
29600	Neubewertungsreserve Finanzvermögen	269'133.60		44'855.60	224'278.00
29600.01	Neubewertungsreserve Finanzvermögen	269'133.60		44'855.60	224'278.00
29601	Schwankungsreserve	22'924.50			22'924.50
29601.01	Schwankungsreserve	22'924.50			22'924.50
299	Bilanzüberschuss/-fehlbetrag	557'436.63			557'436.63
2999	Kumulierte Ergebnisse der Vorjahre	557'436.63			557'436.63

13. BILANZ

Einwohnergemeinde Siselen

Konto	Bilanz Bilanzgliederung	Bestand per 01.01.2025	Veränderungen		Bestand per 31.12.2025
			Zuwachs	Abgang	
29990	Kumulierte Ergebnisse der Vorjahre	557'436.63			557'436.63
29990.01	Kumulierte Ergebnisse der Vorjahre	557'436.63			557'436.63
	Total Aktiven	8'542'916.94	17'003'502.13	16'531'206.62	9'015'212.45
	Total Passiven	8'542'916.94	6'193'808.08	5'721'512.57	9'015'212.45
	Aktivenüberschuss				0.00

14. Erfolgsrechnung (Funktionen)

Einwohnergemeinde Siselen

Konto	Erfolgsrechnung Funktionale Gliederung ER	Rechnung 2025		Budget 2025		Rechnung 2024	
		Aufwand	Ertrag	Aufwand	Ertrag	Aufwand	Ertrag
	Total	4'605'245.73	4'605'245.73	4'139'465.00	4'139'465.00	4'517'096.35	4'517'096.35
0	Allgemeine Verwaltung	379'848.59	52'500.50	386'941.00	48'080.00	382'204.41	53'096.05
01	Legislative und Exekutive	58'693.55		62'595.00		51'934.57	
011	Legislative	15'579.75		9'350.00		13'483.20	
0110	Legislative	15'579.75		9'350.00		13'483.20	
0110.3000.01	Sitzungsgelder Stimm- und Wahlausschuss	550.00		1'250.00		700.00	
0110.3102.01	Drucksachen, Publikationen	1'064.90		1'900.00		2'323.75	
0110.3130.01	Dienstleistungen Dritter, Porti	6'232.50				4'779.65	
0110.3132.01	Revisionen Dritter	7'514.55		5'000.00		5'456.35	
0110.3170.01	Verpflegung Stimm- und Wahlausschuss			300.00			
0110.3910.01	Interne Verrechnung Dienstleistungen	217.80		900.00		223.45	
012	Exekutive	43'113.80		53'245.00		38'451.37	
0120	Exekutive	43'113.80		53'245.00		38'451.37	
0120.3000.01	Gemeinderat	24'701.00		26'305.00		26'116.50	
0120.3000.02	Baukommission	450.00		800.00		650.00	
0120.3050.01	AG-Beiträge AHV, IV, EO, ALV, Verwaltungskosten	3'308.05		3'700.00		2'519.85	
0120.3053.01	AG-Beiträge an Unfallversicherung			50.00			
0120.3054.01	AG-Beiträge FAK	775.30		450.00		291.45	
0120.3055.01	AG-Beiträge an Krankentaggeldversicherung			400.00			
0120.3090.01	Aus- und Weiterbildung Personal			540.00		50.00	
0120.3170.01	Spesen Gemeinderat, Abordnung	491.00		1'000.00		598.50	
0120.3199.01	Gemeinderatskredit	13'388.45		20'000.00		8'225.07	
02	Allgemeine Dienste	321'155.04	52'500.50	324'346.00	48'080.00	330'269.84	53'096.05
022	Allgemeine Dienste	298'397.44	50'500.50	301'116.00	46'080.00	305'499.94	51'096.05
0220	Allgemeine Dienste	298'397.44	50'500.50	301'116.00	46'080.00	305'499.94	51'096.05
0220.3010.01	Löhne Verwaltungspersonal	160'938.50		160'000.00		156'673.40	
0220.3040.01	Betreuungszulagen	1'971.00		800.00		1'860.00	
0220.3050.01	AG-Beiträge AHV, IV, EO, ALV, Verwaltungskosten	10'154.80		11'500.00		11'663.60	
0220.3052.01	AG-Beiträge an Pensionskasse	10'524.30		10'900.00		10'263.60	
0220.3053.01	AG-Beiträge an Unfallversicherung	2'465.10		2'300.00		2'807.50	
0220.3054.01	AG-Beiträge an Familienausgleichskasse	2'391.60		2'600.00		2'476.30	
0220.3055.01	AG-Beiträge an Krankentaggeldversicherung	2'843.65		3'000.00		2'624.45	
0220.3090.01	Aus- und Weiterbildung des Personals	940.50		1'060.00		510.00	
0220.3099.01	Übriger Personalaufwand	-1'426.15		540.00		-2'228.35	
0220.3100.01	Büromaterial	1'831.54		1'500.00		849.43	
0220.3101.01	Betriebs- und Verbrauchsmaterial	1'120.85		1'500.00		354.20	
0220.3102.01	Drucksachen, Publikationen	486.05		530.00		194.95	
0220.3103.01	Fachliteratur, Zeitschriften	526.00		526.00		526.00	
0220.3110.01	Anschaffung von Büromöbel und Geräte			1'000.00		1'932.40	
0220.3113.01	Anschaffung von Hardware	4'503.50		5'000.00		35.90	
0220.3118.01	Anschaffung von Software, Lizenzen	99.95		1'320.00		7'469.10	
0220.3130.01	Porti, Telefon, Post- und Bankgebühren	7'455.05		8'200.00		7'679.21	
0220.3130.02	Dienstleistungen Dritter	30'229.75		30'000.00		35'179.70	
0220.3132.01	Honorare externe Berater, Gutachter, Fachexperten etc.	650.00		650.00		650.00	

14. Erfolgsrechnung (Funktionen)

Einwohnergemeinde Siselen

Konto	Erfolgsrechnung Funktionale Gliederung ER	Rechnung 2025		Budget 2025		Rechnung 2024	
		Aufwand	Ertrag	Aufwand	Ertrag	Aufwand	Ertrag
0220.3134.01	Sachversicherungsprämien	6'177.85		5'950.00		5'993.40	
0220.3153.01	Unterhalt Hardware			100.00		62.75	
0220.3158.01	Unterhalt Software	22'574.55		21'150.00		22'788.65	
0220.3161.01	Miete Kopiergerät	4'954.95		4'000.00		5'307.30	
0220.3170.01	Reisekosten und Spesen des Personals			150.00			
0220.3199.01	Übriger Betriebsaufwand	76.40		100.00		31.00	
0220.3320.01	Planmässige Abschreibungen Software	10'549.15		10'600.00		10'549.15	
0220.3320.90	Planmässige Abschreibungen übr. immaterielle Anlagen	2'575.00		2'000.00		2'575.00	
0220.3611.01	Entschädigungen an Kanton	10'565.85		11'550.00		14'005.30	
0220.3636.01	Beiträge an private Organisationen ohne Erwerbszweck	1'066.20		1'090.00		1'061.80	
0220.3636.02	Beiträge an private Organisationen ohne Erwerbszweck	600.00		600.00		600.00	
0220.3910.01	Interne Verrechnung von Dienstleistungen	102.50				289.20	
0220.3940.01	Interne Verrechnung kalk. Zinsen und Finanzaufwand	1'449.00		900.00		715.00	
0220.4210.01	Gebühren für Amtshandlungen		846.20		100.00		276.93
0220.4250.01	Verkäufe		1'522.00		200.00		4'951.12
0220.4260.01	Rückerstattungen und Kostenbeteiligungen Dritter		2'855.30		500.00		669.00
0220.4611.01	Entschädigungen Registerführung Kirchensteuern		647.00		600.00		569.00
0220.4611.02	Entschädigung Registerführung Quellensteuern				100.00		
0220.4612.01	Interne Verrechnung Dienstleistungen SF		10'380.00		10'380.00		10'380.00
0220.4612.02	Interne Verrechnung Dienstleistungen Besoldungen		28'550.00		28'550.00		28'550.00
0220.4910.01	Interne Verrechnung Dienstleistungen Allgemein		2'050.00		2'000.00		2'050.00
0220.4910.02	Interne Verrechnung Dienstleistungen Besoldungen		3'650.00		3'650.00		3'650.00
029	Verwaltungliegenschaften	22'757.60	2'000.00	23'230.00	2'000.00	24'769.90	2'000.00
0290	Verwaltungliegenschaften	22'757.60	2'000.00	23'230.00	2'000.00	24'769.90	2'000.00
0290.3010.01	Löhne des Betriebspersonals	2'317.45		2'400.00		2'104.85	
0290.3050.01	AG-Beiträge AHV, IV, EO, ALV, Verwaltungskosten			180.00			
0290.3053.01	AG-Beiträge an Unfallversicherung			50.00			
0290.3054.01	AG-Beiträge an Familienausgleichskasse			40.00			
0290.3055.01	AG-Beiträge an Krankentaggeldversicherung			40.00			
0290.3101.01	Reinigungs- und Verbrauchsmaterial	18.35		300.00		29.95	
0290.3111.01	Anschaffungen von Geräten, Maschinen	669.00		1'500.00			
0290.3120.01	Heizmaterial, Strom, Wasser, Abwasser, Kehricht	8'809.50		6'750.00		11'561.55	
0290.3134.01	Sachversicherungsprämien	849.55		1'500.00		1'082.90	
0290.3144.01	Unterhalt Gebäude und Einrichtungen	480.60		1'000.00		1'903.20	
0290.3144.02	Unterhalt Umgebung Gemeindehaus			1'000.00			
0290.3300.40	Planmässige Abschreibungen Hochbauten VV	3'598.40		2'900.00		3'506.10	
0290.3910.01	Interne Verrechnung Dienstleistungen	3'740.75		4'900.00		3'930.35	
0290.3940.01	Interne Verrechnung kalk. Zinsen und Finanzaufwand	2'274.00		670.00		651.00	
0290.4910.01	Interne Verrechnung Dienstleistungen		2'000.00		2'000.00		2'000.00
1	Öffentliche Ordnung und Sicherheit, Verteidigung	113'802.63	114'762.95	119'525.00	92'600.00	114'714.86	120'378.43

14. Erfolgsrechnung (Funktionen)

Einwohnergemeinde Siselen

Konto	Erfolgsrechnung Funktionale Gliederung ER	Rechnung 2025		Budget 2025		Rechnung 2024	
		Aufwand	Ertrag	Aufwand	Ertrag	Aufwand	Ertrag
11	Öffentliche Sicherheit	511.45		500.00		490.60	
111	Polizei	511.45		500.00		490.60	
1110	Polizei	511.45		500.00		490.60	
1110.3631.01	Interventionskosten KAPO	411.45		400.00		390.60	
1110.3632.01	Beiträge Ortspolizeivereinigung	100.00		100.00		100.00	
14	Allgemeines Rechtswesen	12'023.48	28'556.00	16'385.00	19'000.00	13'892.21	38'213.93
140	Allgemeines Rechtswesen	12'023.48	28'556.00	16'385.00	19'000.00	13'892.21	38'213.93
1400	Allgemeines Rechtswesen	12'023.48	28'556.00	16'385.00	19'000.00	13'892.21	38'213.93
1400.3130.01	Diverse Gebühren	3'602.38		3'000.00		3'050.61	
1400.3132.01	Baugebühren	6'595.75		10'000.00		9'830.35	
1400.3132.02	Nachführung Vermessungswerk			2'500.00			
1400.3132.03	Dienstleistungen und Honorare	958.85		300.00		643.20	
1400.3181.01	Tatsächliche Foderungsverluste	290.00					
1400.3910.01	Interne Verrechnungen Dienstleistungen	576.50		585.00		368.05	
1400.4210.01	Gebühren divers		8'485.50		4'000.00		26'250.28
1400.4210.02	Gebühren Bauwesen		19'419.70		10'000.00		10'063.65
1400.4210.03	Gebühren für Einbürgerungen						1'700.00
1400.4260.02	Rückerstattungen		650.80		5'000.00		200.00
15	Feuerwehr	77'827.20	81'500.65	77'410.00	68'600.00	78'817.70	76'158.20
150	Feuerwehr	77'827.20	81'500.65	77'410.00	68'600.00	78'817.70	76'158.20
1500	Feuerwehr	77'827.20	81'500.65	77'410.00	68'600.00	78'817.70	76'158.20
1500.3120.01	Strom, Wasser und Abwassr	2'746.85		2'300.00		2'788.15	
1500.3130.01	Dienstleistungen Dritter					402.10	
1500.3134.01	Sachversicherungen	162.30		160.00		176.25	
1500.3144.01	Unterhalt Gebäude			500.00			
1500.3181.01	Forderungsverluste Ersatzabgaben Feuerwehrdienstpflicht	2'744.35		1'000.00		133.95	
1500.3300.40	Planmässige Abschreibungen	7'144.35		7'150.00		7'144.35	
1500.3612.01	Beitrag an Gemeinde Müntschemier	58'043.35		60'000.00		61'990.90	
1500.3940.01	Interne Verrechnung kalk. Zinsen	5'720.00		5'000.00		4'916.00	
1500.3980.01	Interne Übertragung	1'266.00		1'300.00		1'266.00	
1500.4200.01	Ersatzabgaben Feuerwehrdienstpflicht		42'322.70		36'000.00		43'522.30
1500.4260.01	Rückerstattungen und Kostenbeteiligung Dritter		1'194.00		1'200.00		1'235.00
1500.4470.01	Pacht- und Mietzinseinnahmen Liegenschaften		19'518.95		12'800.00		12'797.90
1500.4631.01	Verwaltungsvermögen Beiträge Gebäudeversicherung		18'465.00		18'600.00		18'603.00
16	Verteidigung	23'440.50	4'706.30	25'230.00	5'000.00	21'514.35	6'006.30
161	Militärische Verteidigung	6'667.95	4'706.30	6'750.00	4'700.00	6'401.80	5'706.30
1610	Militärische Verteidigung	6'667.95	4'706.30	6'750.00	4'700.00	6'401.80	5'706.30
1610.3120.01	Heizmaterial, Strom, Wasser, Abwasser, Kehrriht	222.65		750.00		398.50	
1610.3300.40	Planmässige Abschreibungen	3'706.30		3'700.00		3'706.30	
1610.3893.01	Einlagen in Vorfinanzierung EK	2'000.00		2'000.00		2'000.00	
1610.3940.01	Interne Verrechnung kalk. Zinsen und Finanzaufwand	739.00		300.00		297.00	
1610.4632.01	Beitrag Gemeinde Finsterhennen (SF Kugelfänge)		2'000.00		1'000.00		1'000.00
1610.4893.01	Entnahme aus Vorfinanzierung EK		2'706.30		3'700.00		4'706.30

14. Erfolgsrechnung (Funktionen)

Einwohnergemeinde Siselen

Konto	Erfolgsrechnung Funktionale Gliederung ER	Rechnung 2025		Budget 2025		Rechnung 2024	
		Aufwand	Ertrag	Aufwand	Ertrag	Aufwand	Ertrag
162	Zivile Verteidigung	16'772.55		18'480.00	300.00	15'112.55	300.00
1620	Zivilschutz	5'189.55		4'980.00	300.00	4'868.40	300.00
1620.3120.01	Energie, Wasser	2'286.35		1'000.00		2'072.90	
1620.3134.01	Sachversicherungsprämien	531.00		400.00		336.25	
1620.3144.01	Unterhalt ZSA	91.90		500.00		119.45	
1620.3151.01	Unterhalt Apparate, Maschinen, Geräte, Fahrzeuge, Werkzeuge			500.00			
1620.3192.01	Abgeltung von Rechten			80.00			
1620.3611.01	Sirenensteuerung			500.00			
1620.3910.01	Interne Verrechnung Dienstleistungen	2'280.30		2'000.00		2'339.80	
1620.4631.01	Beitrag an Unterhaltskosten				300.00		300.00
1626	Regionale Zivilschutzorganisation	11'583.00		13'500.00		10'244.15	
1626.3612.01	Beitrag an Gemeindeverband Öffentliche Sicherheit	11'583.00		13'500.00		10'244.15	
2	Bildung	1'111'186.59	306'124.30	958'345.00	264'355.00	1'017'019.42	228'049.95
21	Obligatorische Schule	1'111'186.59	306'124.30	958'345.00	264'355.00	1'017'019.42	228'049.95
211	Eingangsstufe	166'409.40	87'134.60	147'000.00	50'000.00	163'816.12	48'283.65
2111	Basisstufe	166'409.40	87'134.60	147'000.00	50'000.00	163'816.12	48'283.65
2111.3612.01	Beitrag Lehrergehälter Basisstufe	166'409.40		147'000.00		163'816.12	
2111.4611.01	Schülerbeiträge Kanton		87'134.60		50'000.00		48'283.65
212	Primarstufe	273'700.38	59'131.45	252'940.00	45'750.00	224'459.86	47'513.10
2120	Primarstufe	273'700.38	59'131.45	252'940.00	45'750.00	224'459.86	47'513.10
2120.3053.01	Beitrag an Schülerunfallversicherung	348.15		350.00		683.95	
2120.3134.01	Sachversicherungsprämien	90.00		90.00		90.00	
2120.3612.01	Betriebsbeitrag Lehrergehälter	123'817.59		118'000.00		104'319.21	
2120.3612.02	Betriebsbeitrag Schulaufwand	81'477.04		90'000.00		69'113.05	
2120.3612.03	Beiträge an Gemeinde Ins für besondere Massnahmen	67'967.60		44'500.00		50'253.65	
2120.4611.01	Schülerbeiträge Kanton		59'131.45		45'750.00		47'513.10
213	Oberstufe	171'165.50	38'495.40	170'050.00	35'300.00	168'268.00	42'035.00
2130	Sekundarstufe I	171'165.50	38'495.40	170'050.00	35'300.00	168'268.00	42'035.00
2130.3000.01	Entschädigungen Abgeordnetenversammlung	150.00		250.00		250.00	
2130.3611.01	Beitrag an Gymnasien	10'086.00		8'800.00			
2130.3612.01	Betriebskostenbeitrag OSZ Ins	160'929.50		161'000.00		168'018.00	
2130.4611.01	Schülerbeiträge Kanton		35'681.30		27'800.00		39'220.90
2130.4612.01	Rückerstattungen Betriebskostenbeitrag OSZ Ins		2'814.10		7'500.00		2'814.10
214	Musikschulen	27'228.80		17'000.00		16'003.90	
2140	Musikschulen	27'228.80		17'000.00		16'003.90	
2140.3612.01	Entschädigungen an Musikschulen	27'228.80		17'000.00		16'003.90	
217	Schulliegenschaften	444'550.71	121'362.85	346'975.00	131'305.00	423'623.89	90'218.20
2170	Schulliegenschaften	444'550.71	121'362.85	346'975.00	131'305.00	423'623.89	90'218.20
2170.3010.01	Löhne Betriebspersonal	94'917.06		94'900.00		93'574.15	
2170.3010.02	Löhne Aushilfen	7'094.25		5'500.00		5'959.60	
2170.3050.01	AG-Beiträge AHV, IV, EO, ALV, Verwaltungskosten	6'620.00		6'500.00		7'477.45	
2170.3052.01	AG-Beiträge an Pensionskassen	10'489.80		10'500.00		10'349.40	

14. Erfolgsrechnung (Funktionen)

Einwohnergemeinde Siselen

Konto	Erfolgsrechnung Funktionale Gliederung ER	Rechnung 2025		Budget 2025		Rechnung 2024	
		Aufwand	Ertrag	Aufwand	Ertrag	Aufwand	Ertrag
2170.3053.01	AG-Beiträge an Unfallversicherung	1'545.90		1'350.00		1'735.70	
2170.3054.01	AG-Beiträge an Familienausgleichskasse	1'563.10		1'650.00		1'707.30	
2170.3055.01	AG-Beiträge an Krankentaggeldversicherung	1'858.50		1'500.00		1'682.55	
2170.3099.01	Übriger Personalaufwand	-500.00				-1'613.10	
2170.3101.01	Betriebs- und Verbrauchsmaterial	3'557.44		4'000.00		4'525.99	
2170.3110.01	Anschaffung Möbel und Geräte	3'524.50		2'000.00		216.20	
2170.3111.01	Anschaffungen Maschinen und Geräte	1'825.76		4'000.00		983.25	
2170.3120.01	Strom, Wasser, Abwasser, Kehricht	25'168.20		10'800.00		13'368.70	
2170.3120.02	Heizmaterial			16'500.00		15'509.35	
2170.3130.01	Dienstleistungen Dritter	1'653.40		1'600.00		963.70	
2170.3134.01	Sachversicherungsprämien	2'079.40		3'500.00		2'104.10	
2170.3140.01	Unterhalt Grundstück (Umgebung)	6'116.85		4'250.00		1'087.45	
2170.3144.01	Unterhalt Gebäude und Einrichtungen	6'371.75		7'000.00		20'641.55	
2170.3151.01	Unterhalt Apparate, Geräte, Maschinen	6'678.75		3'500.00		2'881.45	
2170.3170.01	Reisekosten und Spesen	360.00		400.00		360.00	
2170.3300.40	Planmässige Abschreibungen Hochbauten VV	92'768.55		102'100.00		59'037.50	
2170.3300.60	Planmässige Abschreibungen Mobiliar	3'031.50		2'500.00		2'530.80	
2170.3301.60	Ausserplanmässige Abschreibungen Mobiliar					12'652.80	
2170.3893.01	Einlagen in Vorfinanzierung EK	142'918.00		39'250.00		142'918.00	
2170.3940.01	Interne Verrechnung kalk. Zinsen und Finanzaufwand	24'908.00		23'675.00		22'970.00	
2170.4260.01	Rückerstattungen und Kostenbeteiligungen Dritter		1'661.70				2'721.50
2170.4470.01	Mietzinseinnahmen (Finsterhennen)		8'460.00		6'000.00		8'460.00
2170.4472.01	Benützung Schulanlagen		435.00		400.00		400.00
2170.4612.01	Interne Verrechnung Dienstleistungen SF		640.55		940.00		630.95
2170.4893.01	Entnahme aus Vorfinanzierung Schulanlagen		92'768.55		102'100.00		59'037.50
2170.4910.01	Interne Verrechnung Dienstleistungen		17'397.05		21'865.00		18'968.25
218	Tagesbetreuung	10'371.05		6'330.00		4'816.00	
2180	Tagesbetreuung	10'371.05		6'330.00		4'816.00	
2180.3612.01	Beitrag Gehälter und Betreuung	10'371.05		6'330.00		4'816.00	
219	Obligatorische Schule	17'760.75		18'050.00	2'000.00	16'031.65	
2195	Schülertransporte	6'748.50		9'750.00	2'000.00	9'486.65	
2195.3637.01	Schülertransporte	6'748.50		9'750.00		9'486.65	
2195.4631.01	Beitrag Kanton				2'000.00		
2197	Schulsozialdienst	11'012.25		8'300.00		6'545.00	
2197.3612.01	Beitrag an Schulsozialarbeit	11'012.25		8'300.00		6'545.00	
3	Kultur, Sport und Freizeit, Kirche	11'617.65	541.25	14'210.00	520.00	21'731.10	369.25
31	Kulturerbe	420.00		420.00		420.00	
311	Museen und bildende Kunst	240.00		240.00		240.00	
3110	Museen und bildende Kunst	240.00		240.00		240.00	
3110.3636.01	Beitrag an Schlossmuseum Nidau	240.00		240.00		240.00	

14. Erfolgsrechnung (Funktionen)

Einwohnergemeinde Siselen

Konto	Erfolgsrechnung Funktionale Gliederung ER	Rechnung 2025		Budget 2025		Rechnung 2024	
		Aufwand	Ertrag	Aufwand	Ertrag	Aufwand	Ertrag
312	Denkmalpflege und Heimatschutz	180.00		180.00		180.00	
3120	Denkmalpflege und Heimatschutz	180.00		180.00		180.00	
3120.3199.01	Denkmalpflege und Heimatschutz	180.00		180.00		180.00	
32	Kultur, übrige	9'590.95	278.25	10'270.00		18'021.50	42.25
322	Konzert und Theater	3'000.00		3'000.00		5'500.00	
3220	Konzert und Theater	3'000.00		3'000.00		5'500.00	
3220.3199.01	Beitrag an Musikgesellschaft	3'000.00		3'000.00		5'500.00	
329	Kultur	6'590.95	278.25	7'270.00		12'521.50	42.25
3290	Übrige Kultur	6'590.95	278.25	7'270.00		12'521.50	42.25
3290.3119.01	Anschaffung Fahnen					7'035.40	
3290.3199.01	Bundesfeier / Jungbürgerfeier	1'223.45		1'170.00		245.25	
3290.3199.02	Arbeitsgruppe Siseler-Träff	678.60		1'500.00		712.85	
3290.3636.01	Beiträge an kulturelle Institutionen	3'729.00		3'500.00		4'128.00	
3290.3636.02	Beiträge an kulturelle Institutionen, allg.	959.90		1'100.00		400.00	
3290.4260.01	Rückerstattungen		278.25				
3290.4502.01	Entnahmen aus Legaten und Stiftungen						42.25
33	Medien	1'343.70		2'000.00			
331	Film und Kino	1'343.70		2'000.00			
3310	Film und Kino	1'343.70		2'000.00			
3310.3199.01	Roadmovie	1'343.70		2'000.00			
34	Sport und Freizeit	263.00	263.00	1'520.00	520.00	3'289.60	327.00
342	Freizeit	263.00	263.00	1'520.00	520.00	3'289.60	327.00
3420	Freizeit	263.00	263.00	1'520.00	520.00	3'289.60	327.00
3420.3171.01	Exkursionen, Altersausflug			1'000.00		2'809.60	
3420.3893.01	Einlage Kurtaxe in Vorfinanzierung Tourismus	263.00		520.00		480.00	
3420.4039.01	Einnahmen Kurtaxe		263.00		520.00		327.00
4	Gesundheit	1'835.00		2'140.00		2'975.00	
42	Ambulante Krankenpflege	600.00		600.00		600.00	
421	Ambulante Krankenpflege	600.00		600.00		600.00	
4210	Ambulante Krankenpflege	600.00		600.00		600.00	
4210.3636.01	Beitrag an Samariterverein	500.00		500.00		500.00	
4210.3636.02	Beitrag an Verein Spitex Seeland	100.00		100.00		100.00	
43	Gesundheit	1'235.00		1'540.00		2'375.00	
432	Krankheitsbekämpfung, übrige	100.00		100.00		100.00	
4320	Krankheitsbekämpfung, übrige	100.00		100.00		100.00	
4320.3636.01	Beiträge an private Organisationen ohne Erwerbszweck	100.00		100.00		100.00	
433	Schulgesundheitsdienst	1'135.00		1'440.00		2'275.00	
4330	Schulgesundheitsdienst	55.00		200.00		275.00	

14. Erfolgsrechnung (Funktionen)

Einwohnergemeinde Siselen

Konto	Erfolgsrechnung Funktionale Gliederung ER	Rechnung 2025		Budget 2025		Rechnung 2024	
		Aufwand	Ertrag	Aufwand	Ertrag	Aufwand	Ertrag
4330.3637.01	Schulgesundheitsdienst	55.00		200.00		275.00	
4331	Schulzahnpflege	1'080.00		1'240.00		2'000.00	
4331.3637.01	Beitrag an Schüleruntersuchung	1'080.00		1'240.00		2'000.00	
5	Soziale Sicherheit	618'830.21	25'127.73	655'590.00	24'670.00	620'960.45	29'302.50
53	Alter + Hinterlassene	169'583.21	5'625.45	194'720.00	16'670.00	182'040.35	18'333.60
531	Alters- und Hinterlassenenversicherung AHV	31'098.21	5'625.45	31'240.00	16'670.00	30'775.35	18'333.60
5310	Alters- und Hinterlassenenversicherung AHV	31'098.21	5'625.45	31'240.00	16'670.00	30'775.35	18'333.60
5310.3010.01	Löhne Verwaltungspersonal	22'528.36		23'000.00		22'188.40	
5310.3050.01	AG-Beiträge AHV, IV, EO, ALV, Verwaltungskosten	1'441.80		1'500.00		1'636.20	
5310.3052.01	AG-Beiträge an Pensionskasse	1'754.10		1'500.00		1'716.00	
5310.3053.01	AG-Beiträge an Unfallversicherung	334.20		250.00		379.80	
5310.3054.01	AG-Beiträge an Familienausgleichskasse	337.95		260.00		186.80	
5310.3055.01	AG-Beiträge an Krankentaggeldversicherung	401.80		280.00		368.15	
5310.3170.01	Reisekosten und Spesen			100.00			
5310.3636.01	Beiträge an private Organisationen ohne Erwerbszweck			50.00			
5310.3910.01	Interne Verrechnung Dienstleistungen	4'300.00		4'300.00		4'300.00	
5310.4260.01	Rückerstattungen		-10'157.40				10'555.95
5310.4611.01	Entschädigung von Ausgleichskasse des Kantons Bern		1'816.00		2'100.00		1'788.00
5310.4612.01	Entschädigung Gemeinde Finsterhennen		13'966.85		14'570.00		5'989.65
532	Ergänzungsleistungen AHV/IV	138'485.00		163'480.00		151'265.00	
5320	Ergänzungsleistungen AHV/IV	138'485.00		163'480.00		151'265.00	
5320.3631.01	Gemeindeanteil Lastenausgleich EL	138'485.00		163'480.00		151'265.00	
54	Familie und Jugend	26'934.60	19'502.28	22'850.00	8'000.00	25'288.40	10'968.90
541	Familienzulagen	1'513.00		3'350.00		561.00	
5410	Familienzulagen	1'513.00		3'350.00		561.00	
5410.3631.01	Gemeindeanteil Lastenausgleich, Familienzulagen NE	1'513.00		3'350.00		561.00	
544	Jugendschutz	2'547.15		2'700.00		2'528.40	
5440	Jugendschutz allgemein			200.00			
5440.3636.01	Beiträge an private Organisationen ohne Erwerbszweck			200.00			
5444	Offene Kinder- und Jugendarbeit	2'547.15		2'500.00		2'528.40	
5444.3612.01	Beitrag an Jugendarbeit ROJA	2'547.15		2'500.00		2'528.40	
545	Leistungen an Familien	22'874.45	19'502.28	16'800.00	8'000.00	22'199.00	10'968.90
5451	Kinderkrippen und Kinderhorte	22'874.45	19'502.28	16'800.00	8'000.00	22'199.00	10'968.90
5451.3631.01	Familienergänzende Betreuung	980.00		2'800.00		2'511.00	

14. Erfolgsrechnung (Funktionen)

Einwohnergemeinde Siselen

Konto	Erfolgsrechnung Funktionale Gliederung ER	Rechnung 2025		Budget 2025		Rechnung 2024	
		Aufwand	Ertrag	Aufwand	Ertrag	Aufwand	Ertrag
5451.3637.01	Leistungen an Private (Betreuungsgutscheine)	21'894.45		14'000.00		19'688.00	
5451.4611.01	Beitrag Betreuungsgutscheine Kanton		19'502.28		8'000.00		10'968.90
57	Sozialhilfe und Asylwesen	421'812.40		437'520.00		413'131.70	
579	Sozialhilfe	421'812.40		437'520.00		413'131.70	
5796	Regionaler Sozialdienst	24'126.60		24'800.00		19'027.00	
5796.3612.01	Beitrag Regionaler Sozialdienst Erlach	24'126.60		24'800.00		19'027.00	
5799	Lastenausgleich Soziales	397'685.80		412'720.00		394'104.70	
5799.3611.01	Gemeindeanteil Lastenausgleich Sozialhilfe	397'685.80		412'720.00		394'104.70	
59	Hilfsaktionen Sozialhilfe	500.00		500.00		500.00	
592	Hilfsaktionen im Inland	500.00		500.00		500.00	
5920	Hilfsaktionen im Inland	500.00		500.00		500.00	
5920.3636.01	Beitrag Verein WABE Seeland-West	500.00		500.00		500.00	
6	Verkehr und Nachrichtenübermittlung	148'216.30	13'990.40	157'349.00	5'460.00	146'982.42	6'822.70
61	Strassenverkehr	87'265.80	6'836.90	100'249.00	5'460.00	96'981.52	6'822.70
615	Gemeindestrassen	87'265.80	6'836.90	100'249.00	5'460.00	96'981.52	6'822.70
6150	Gemeindestrassen	87'265.80	6'836.90	100'249.00	5'460.00	96'981.52	6'822.70
6150.3000.01	Kommissionen, Sitzungsgelder und Entschädigungen	1'500.00		1'250.00		1'000.00	
6150.3010.01	Löhne Betriebspersonal	4'372.95		5'650.00		4'615.88	
6150.3010.02	Löhne Betriebspersonal (Turbenweg)	440.05		500.00		870.03	
6150.3053.01	AG-Beiträge an Unfallversicherung			70.00			
6150.3053.02	AG-Beiträge UVG (Turbenweg)			5.00			
6150.3055.01	AG-Beiträge an Krankentaggeldversicherung			80.00			
6150.3055.02	AG-Beiträge Krankentaggeldvers. (Turbenweg)			5.00			
6150.3101.01	Betriebs- und Verbrauchsmaterial	948.30		3'500.00		1'700.85	
6150.3111.01	Anschaffungen Maschinen, Geräte, Werkzeuge			750.00			
6150.3112.01	Anschaffungen Sicherheitskleider			250.00			
6150.3120.01	Energie (öffentliche Beleuchtung)	2'402.85		3'500.00		3'306.65	
6150.3132.01	Honorare externer Berater, Gutachter, Fachexperten			2'500.00			
6150.3134.01	Sachversicherungsprämien	1'303.15		1'410.00		1'378.25	
6150.3137.01	Steuern und Abgaben	517.40		520.00		593.40	
6150.3141.01	Unterhalt Strassen	28'024.70		35'750.00		23'929.66	
6150.3141.02	Unterhalt Turbenweg	176.05		1'000.00		1'320.30	
6150.3141.03	Schneeräumung	2'800.00		7'500.00		4'886.50	
6150.3141.04	Unterhalt Beleuchtung	13'142.55		1'000.00		13'197.00	
6150.3151.01	Unterhalt Maschinen, Geräte, Werkzeuge	946.45		1'250.00		8'114.60	
6150.3161.01	Miete und Benützungskosten Maschinen, Geräte	5'596.65		4'450.00		4'232.30	
6150.3161.02	Miete und Benützungskosten Maschinen, Geräte			750.00		439.20	
6150.3170.01	Reisekosten und Spesen			200.00			
6150.3300.10	Planmässige Abschreibungen Strassen und Wege	6'648.00		9'144.00		6'648.00	
6150.3300.60	Planmässige Abschreibungen Mobilien	1'361.00		1'365.00		1'361.00	

14. Erfolgsrechnung (Funktionen)

Einwohnergemeinde Siselen

Konto	Erfolgsrechnung Funktionale Gliederung ER	Rechnung 2025		Budget 2025		Rechnung 2024	
		Aufwand	Ertrag	Aufwand	Ertrag	Aufwand	Ertrag
6150.3636.01	Beiträge an private Organisationen ohne Erwerbszweck			300.00			
6150.3893.01	Einlagen in Vorfinanzierung EK	4'000.00		4'000.00		4'000.00	
6150.3910.01	Interne Verrechnung Dienstleistungen	8'563.70		8'880.00		10'895.90	
6150.3940.01	Interne Verrechnung kalk. Zinsen und Finanzaufwand	4'522.00		4'670.00		4'492.00	
6150.4260.01	Rückerstattungen + Kostenbet. Dritter		2'445.05				398.60
6150.4611.01	Entschädigung für öffentliche Beleuchtung		1'994.45		1'750.00		2'068.65
6150.4632.01	Beitrag Gemeinde Finsterhennen (SF Turbenweg)		2'000.00		2'000.00		4'000.00
6150.4637.01	Rückerstattungen		262.00		200.00		
6150.4893.01	Entnahme aus Vorfinanzierung EK		135.40		1'510.00		355.45
62	Öffentlicher Verkehr	60'950.50	7'153.50	57'100.00		50'000.90	
629	Öffentlicher Verkehr	60'950.50	7'153.50	57'100.00		50'000.90	
6290	Öffentlicher Verkehr	7'153.50	7'153.50				
6290.3101.01	Einkauf SBB-Tageskarten	7'153.50					
6290.4250.01	Verkauf SBB-Tageskarten		7'153.50				
6291	Gemeindeanteil Öffentlicher Verkehr	53'797.00		57'100.00		50'000.90	
6291.3631.01	Gemeindeanteil Lastenausgleich Öffentlicher Verkehr	53'797.00		57'100.00		50'000.90	
7	Umweltschutz und Raumordnung	816'542.46	692'181.26	655'160.00	514'980.00	737'636.60	656'262.27
71	Wasserversorgung	226'700.30	223'447.20	150'370.00	147'320.00	216'614.34	213'597.24
710	Wasserversorgung	226'700.30	223'447.20	150'370.00	147'320.00	216'614.34	213'597.24
7100	Wasserversorgung allgemein	3'253.10		3'050.00		3'017.10	
7100.3300.90	Planmässige Abschreibungen	2'846.10		2'850.00		2'846.10	
7100.3940.01	Int. Verrechnung von kalk. Zinsen und Finanzaufwand	407.00		200.00		171.00	
7101	Wasserversorgung [Gemeindebetrieb]	223'447.20	223'447.20	147'320.00	147'320.00	213'597.24	213'597.24
7101.3000.01	Kommissionen, Sitzungsgelder und Entschädigungen	100.00		500.00		100.00	
7101.3010.01	Löhne Betriebspersonal	646.25		1'450.00		1'450.00	
7101.3053.01	AG-Beiträge an Unfallversicherung			10.00			
7101.3055.01	AG-Beiträge an Krankentaggeldversicherung			30.00			
7101.3109.01	Wasserbezüge von WAGROM (Arbeitspreis)	9'609.95		11'500.00		10'673.40	
7101.3111.01	Ankauf von Material und Wasseruhren	692.65		1'000.00		189.00	
7101.3130.01	Porti, Post- und Bankgebühren	111.00		120.00		197.29	
7101.3132.01	Honorare externer Berater, Gutachter, Fachexperte	1'544.65		600.00			
7101.3134.01	Sachversicherungsprämien	160.00		200.00		160.00	
7101.3143.01	Unterhalt an Wasserleitungsnetz	2'911.90		7'250.00		18'476.00	
7101.3158.01	Unterhalt Software, Lizenzen	1'242.45		1'500.00		950.00	
7101.3170.01	Reisekosten und Spesen			100.00			
7101.3180.01	Wertberichtigungen auf Forderungen	217.15		250.00		372.45	
7101.3181.01	Forderungsverluste	2'276.09		250.00		4'660.70	
7101.3199.01	Übriger Betriebsaufwand	225.00		260.00		0.45	
7101.3300.30	Planmässige Abschreibungen	13'220.90		13'200.00		13'220.90	
7101.3300.60	Planmässige Abschreibungen			2'300.00			

14. Erfolgsrechnung (Funktionen)

Einwohnergemeinde Siselen

Konto	Erfolgsrechnung Funktionale Gliederung ER	Rechnung 2025		Budget 2025		Rechnung 2024	
		Aufwand	Ertrag	Aufwand	Ertrag	Aufwand	Ertrag
7101.3300.91	Planmässige Abschreibungen	3'437.60				2'932.00	
7101.3409.01	Verzinsung Nettovermögen Spezialfinanzierung	4'494.00		1'500.00		774.00	
7101.3510.10	Einlage in Werterhalt nach Wiederbeschaffungswerten			7'150.00			
7101.3510.50	Einlage in Werterhalt aus Anschlussgebühren	90'162.50		15'000.00		78'497.00	
7101.3612.01	Interne Verrechnung Dienstleistungen	11'950.00		11'950.00		11'950.00	
7101.3612.02	Beiträge an Gemeindeverband WAGROM (Leistungspreis)	65'670.85		71'200.00		68'994.05	
7101.4240.01	Verbrauchsgebühren Akonto		400.00				-2'609.45
7101.4240.02	Verbrauchsgebühren		116'226.20		115'000.00		114'611.10
7101.4240.03	Eingang abgeschriebener Gebühren						113.90
7101.4240.50	Anschlussgebühren		90'162.50		15'000.00		78'497.00
7101.4260.01	Rückerstattungen, Kostenbeteiligungen Dritter				200.00		
7101.4510.10	Entnahme aus Spezialfinanzierung des EK		16'658.50		15'500.00		16'152.90
7101.9010.01	Abschluss Spezialfinanzierung im EK, Ertragsüberschuss	14'774.26					
7101.9011.01	Abschluss Spezialfinanzierung im EK, Aufwandüberschuss				1'620.00		6'831.79
72	Abwasserentsorgung	348'715.25	348'715.25	284'700.00	284'700.00	332'756.00	332'756.00
720	Abwasserentsorgung	348'715.25	348'715.25	284'700.00	284'700.00	332'756.00	332'756.00
7201	Abwasserentsorgung [Gemeindebetrieb]	348'715.25	348'715.25	284'700.00	284'700.00	332'756.00	332'756.00
7201.3000.01	Kommissionen, Sitzungsgelder und Entschädigungen	100.00		400.00		200.00	
7201.3010.01	Löhne Betriebspersonal			900.00		900.00	
7201.3053.01	AG-Beiträge an Unfallversicherung			25.00			
7201.3055.01	AG-Beiträge an Krankentaggeldversicherung			30.00			
7201.3130.01	Porti, Post- und Bankgebühren	111.00		50.00		161.55	
7201.3132.01	Honorare externer Berater, Gutachter, Fachexperte	3'193.30		2'850.00		14'805.90	
7201.3134.01	Sachversicherungsprämien	148.00		160.00		160.00	
7201.3143.01	Unterhalt Kanalisationsnetz	-1'857.55		6'000.00		35'367.10	
7201.3170.01	Reisekosten und Spesen			100.00			
7201.3180.01	Wertberechtigungen auf Forderungen	2'294.50		500.00		1'873.10	
7201.3181.01	Forderungsverluste	10'662.28		250.00			
7201.3199.01	Übriger Betriebsaufwand	225.00		250.00		0.10	
7201.3300.30	Planmässige Abschreibungen	5'403.85		7'700.00		5'403.85	
7201.3510.10	Einlage in Werterhalt nach Wiederbeschaffungswerten			66'400.00			
7201.3510.50	Einlage in Werterhalt aus Anschlussgebühren	106'534.50		20'000.00		99'499.25	
7201.3612.01	Beiträge an Gemeindeverband ARAT	139'647.50		158'000.00		145'601.90	
7201.3612.02	Interne Verrechnung Dienstleistungen	10'350.00		10'350.00		10'350.00	
7201.3612.03	Beitrag an Gemeindeverband Mikroverunreinigung	5'751.00		5'750.00		5'733.00	
7201.4240.01	Benützungsgebühren Akonto		450.00				-8'699.65
7201.4240.02	Benützungsgebühren		215'418.65		215'000.00		214'774.95
7201.4240.50	Anschlussgebühren		106'534.50		20'000.00		99'499.25
7201.4260.01	Rückerstattungen, Kostenbeteiligungen		10'619.25				12'329.60
7201.4409.01	Verzinsung Nettovermögen Spezialfinanzierung		10'289.00		7'000.00		9'448.00
7201.4510.10	Entnahme aus Spezialfinanzierung des EK		5'403.85		42'700.00		5'403.85
7201.9010.01	Abschluss Spezialfinanzierung im EK, Ertragsüberschuss	66'151.87		4'985.00		12'700.25	

14. Erfolgsrechnung (Funktionen)

Einwohnergemeinde Siselen

Konto	Erfolgsrechnung Funktionale Gliederung ER	Rechnung 2025		Budget 2025		Rechnung 2024	
		Aufwand	Ertrag	Aufwand	Ertrag	Aufwand	Ertrag
73	Abfall	45'093.81	45'093.81	45'110.00	45'110.00	43'822.26	43'822.26
730	Abfall	45'093.81	45'093.81	45'110.00	45'110.00	43'822.26	43'822.26
7301	Abfall [Gemeindebetrieb]	45'093.81	45'093.81	45'110.00	45'110.00	43'822.26	43'822.26
7301.3101.01	Betriebs- und Verbrauchsmaterial	3'359.51		4'140.00		1'088.10	
7301.3102.01	Drucksachen und Publikationen			300.00			
7301.3130.01	Porti, Post- und Bankgebühren	180.00		50.00		9.55	
7301.3130.02	Abfuhrkosten, Transporte	15'396.40		16'240.00		16'239.10	
7301.3130.03	Tierkörperbeseitigung	1'310.00		250.00		174.50	
7301.3180.01	Wertberichtigungen auf Forderungen	469.60				825.00	
7301.3181.01	Forderungsverluste	120.00		100.00			
7301.3300.90	Planmässige Abschreibungen	1'479.35		1'480.00		1'479.35	
7301.3320.90	Planmässige Abschreibungen übr. immaterielle Anlagen	2'922.00		2'900.00		2'922.00	
7301.3409.01	Verzinsung Nettovermögen	31.00		150.00		169.00	
7301.3612.01	Spezialfinanzierung						
7301.3612.01	Beitrag an Sammelstelle Finsterhennen	12'629.00		14'000.00		14'962.00	
7301.3612.02	Beitrag an Investitionsfolgekosten Finsterhennen	470.00		300.00		604.00	
7301.3612.04	Entschädigung Regionale Kadaversammelstelle Ins	3'396.95		1'900.00		1'823.55	
7301.3612.05	Interne Verrechnung Dienstleistungen	3'330.00		3'300.00		3'330.00	
7301.4240.01	Gebühren für Kehrichtabfuhr		39'540.00		40'000.00		39'940.00
7301.4250.01	Verkäufe		2'726.90		2'400.00		2'662.76
7301.4260.01	Rückerstattungen und Kostenbeteiligungen Dritter				250.00		174.50
7301.4463.01	Finanzertrag aus Beteiligungen		1'220.00		1'145.00		1'045.00
7301.9010.01	Abschluss Spezialfinanzierung im EK, Ertragsüberschuss					196.11	
7301.9011.01	Abschluss Spezialfinanzierung im EK, Aufwandüberschuss		1'606.91		1'315.00		
74	Verbauungen	58'062.00		57'530.00		60'265.00	
741	Gewässerverbauungen	58'062.00		57'530.00		60'265.00	
7410	Gewässerverbauungen	58'062.00		57'530.00		60'265.00	
7410.3611.01	Entschädigung an JGK	58'062.00		57'530.00		60'265.00	
75	Arten- und Landschaftsschutz	1'912.20		5'250.00		3'454.20	
750	Arten- und Landschaftsschutz	1'912.20		5'250.00		3'454.20	
7500	Arten- und Landschaftsschutz	1'912.20		5'250.00		3'454.20	
7500.3132.01	Honorare ext. Berater, Fachexperten	1'206.20		1'000.00		2'761.20	
7500.3140.01	Unterhalt an Grundstücken			3'450.00			
7500.3636.01	Beiträge an private Organisationen ohne Erwerbszweck	706.00		800.00		693.00	
77	Übriger Umweltschutz	108'314.10	74'925.00	76'600.00	37'850.00	57'666.05	66'086.77
771	Friedhof und Bestattung	105'610.10	74'925.00	73'450.00	37'850.00	54'789.05	62'086.77
7710	Friedhof und Bestattung allgemein	30'685.10		750.00		18'735.75	26'033.47
7710.3199.01	Kranzspende der Gemeinde	1'600.00		750.00		400.00	
7710.3612.01	Beitrag an Friedhofgemeinerverband	29'085.10				18'335.75	
7710.4612.01	Entschädigungen Friedhofgemeinerverband						26'033.47
7716	Regionale Friedhoforganisation	74'925.00	74'925.00	72'700.00	37'850.00	36'053.30	36'053.30
7716.3101.01	Betriebs- und Verbrauchsmaterial			200.00			

14. Erfolgsrechnung (Funktionen)

Einwohnergemeinde Siselen

Konto	Erfolgsrechnung Funktionale Gliederung ER	Rechnung 2025		Budget 2025		Rechnung 2024	
		Aufwand	Ertrag	Aufwand	Ertrag	Aufwand	Ertrag
7716.3102.01	Drucksachen, Publikationen			400.00		1'164.45	
7716.3111.01	Anschaffung von Apparaten, Geräten, Maschinen			1'000.00			
7716.3120.01	Heizmaterial, Strom, Wasser, Abwasser, Kehricht	2'089.95		2'250.00		1'636.05	
7716.3130.01	Porti, Telefon, Post- und Bankgebühren			100.00			
7716.3132.01	Honorare externe Berater, Gutachter, Fachexperten etc.	903.90				810.75	
7716.3134.01	Sachversicherungsprämien	11.45		550.00		15.05	
7716.3149.01	Unterhalt übrige Sachanlagen, Kirchgemeinde			2'500.00			
7716.3149.02	Unterhalt übrige Sachanlagen, Friedhofgärtner	40'327.60		32'500.00		30'467.60	
7716.3149.03	Unterhalt übrige Sachanlagen, übriger Unterhalt	27'131.60		25'000.00			
7716.3149.04	Aufwand Grabarbeiten	3'886.15		3'000.00		659.40	
7716.3151.01	Unterhalt Apparate, Geräte, Maschinen	279.70		200.00		1'300.00	
7716.3300.10	Planmässige Abschreibungen Strassen und Wege			500.00			
7716.3910.02	Interne Verrechnung Dienstleistungen Besoldungen	294.65		4'500.00			
7716.4240.01	Bestattungsgebühren		5'250.00		3'000.00		975.00
7716.4612.01	Entschädigung Gemeinde und Gemeindeverbände		29'585.10		34'850.00		35'078.30
7716.4612.02	Entschädigung Gemeinde Finsterhennen		40'089.90				
779	Umweltschutz	2'704.00		3'150.00		2'877.00	4'000.00
7790	Umweltschutz	324.30				324.30	4'000.00
7790.3132.01	Honorare ext. Berater, Fachexperten	324.30				324.30	
7790.4611.01	Entschädigung von Kanton						4'000.00
7792	Hundetoiletten	2'379.70		3'150.00		2'552.70	
7792.3151.01	Unterhalt Hundetoiletten	791.15		1'500.00		712.40	
7792.3910.01	Interne Verrechnung Dienstleistungen	1'588.55		1'650.00		1'840.30	
79	Raumordnung	27'744.80		35'600.00		23'058.75	
790	Raumordnung	27'744.80		35'600.00		23'058.75	
7900	Raumordnung allgemein	24'500.80		32'450.00		19'865.75	
7900.3102.01	Drucksachen und Publikationen			400.00			
7900.3132.01	Honorare externe Berater, Gutachter, Fachexperten	6'100.50		16'400.00		3'776.45	
7900.3132.02	Honorare ÖREP-Kataster	514.05		350.00		345.35	
7900.3320.90	Planm. Abschr. übr. immaterielle Anlagen	15'285.25		13'000.00		13'002.95	
7900.3636.01	Beiträge an private Organisationen ohne Erwerbszweck			400.00		400.00	
7900.3940.01	Interne Verrechnung kalkulatorische Zinsen und Finanzaufwand	2'601.00		1'900.00		2'341.00	
7907	Regionalkonferenzen	3'244.00		3'150.00		3'193.00	
7907.3634.01	Beiträge an öffentliche Unternehmungen	3'244.00		3'150.00		3'193.00	
8	Volkswirtschaft	1'164'477.80	1'191'152.15	1'006'605.00	1'035'750.00	1'236'779.57	1'269'182.82
81	Landwirtschaft	12'225.55		5'155.00		3'816.40	
811	Verwaltung, Vollzug und Kontrolle	12'225.55		5'155.00		3'816.40	

14. Erfolgsrechnung (Funktionen)

Einwohnergemeinde Siselen

Konto	Erfolgsrechnung Funktionale Gliederung ER	Rechnung 2025		Budget 2025		Rechnung 2024	
		Aufwand	Ertrag	Aufwand	Ertrag	Aufwand	Ertrag
8110	Verwaltung, Vollzug und Kontrolle	12'225.55		5'155.00		3'816.40	
8110.3010.01	Löhne Betriebspersonal	2'878.70		2'800.00		3'050.20	
8110.3050.01	AG-Beiträge AHV, IV, EO, ALV, Verwaltungskosten	193.60		185.00		221.60	
8110.3053.01	AG-Beiträge an Unfallversicherung			35.00			
8110.3054.01	AG-Beiträge an Familienausgleichskasse	45.40		45.00		50.60	
8110.3055.01	AG-Beiträge an Krankentaggeldversicherung			50.00			
8110.3130.01	Porti, Telefon, Post- und Bankgebühren			40.00			
8110.3199.01	Übriger Betriebsaufwand	8'613.85		1'500.00			
8110.3636.01	Beiträge an private Organisationen ohne Erwerbszweck	394.00		400.00		394.00	
8110.3910.01	Interne Verrechnung Dienstleistungen	100.00		100.00		100.00	
83	Jagd und Fischerei	500.00		500.00		500.00	
830	Jagd und Fischerei	500.00		500.00		500.00	
8300	Jagd und Fischerei	500.00		500.00		500.00	
8300.3636.01	Beiträge an private Organisationen ohne Erwerbszweck	500.00		500.00		500.00	
85	Industrie, Gewerbe, Handel			200.00			
850	Industrie, Gewerbe, Handel			200.00			
8500	Industrie, Gewerbe, Handel			200.00			
8500.3000.01	Entschädigung Kommission Dorfladen/Beiz			200.00			
87	Brennstoffe und Energie	1'151'752.25	1'191'152.15	1'000'750.00	1'035'750.00	1'232'463.17	1'269'182.82
871	Elektrizität	1'151'752.25	1'191'152.15	1'000'750.00	1'035'750.00	1'232'463.17	1'269'182.82
8710	Elektrizität allgemein		39'399.90		35'000.00		36'719.65
8710.4602.01	Gemeindeabgaben		39'399.90		35'000.00		36'719.65
8711	Elektrizitätsnetz [Gemeindebetrieb]	614'884.45	614'884.45	490'350.00	490'350.00	606'115.97	606'115.97
8711.3000.01	Kommissionen, Sitzungsgelder und Entschädigungen	1'170.00		3'220.00		3'270.00	
8711.3010.01	Löhne Betriebspersonal			900.00		900.00	
8711.3050.01	AG-Beiträge AHV, IV, EO, ALV, Verwaltungskosten			10.00			
8711.3053.01	AG-Beiträge an Unfallversicherung			10.00			
8711.3054.01	AG-Beiträge an Familienausgleichskasse			20.00			
8711.3055.01	AG-Beiträge an Krankentaggeldversicherung			20.00			
8711.3100.01	Büromaterial			100.00			
8711.3101.01	Betriebs- und Verbrauchsmaterial			100.00			
8711.3101.02	Netznutzungsentgelt Vorlieferant	133'061.40		140'000.00		126'106.05	
8711.3101.03	Aufwand SDL	17'023.22		13'000.00		52'270.69	
8711.3101.04	Netzzuschlag gemäss EnG	62'511.79		60'000.00		64'223.76	
8711.3101.05	Aufwand SGF			500.00			
8711.3101.06	Stromreserve Bund	4'680.05					
8711.3102.01	Drucksachen, Publikationen			200.00			
8711.3110.01	Anschaffung Büromöbel und Geräte			200.00			
8711.3111.01	Anschaffung Maschinen, Geräte und Fahrzeuge			5'000.00			

14. Erfolgsrechnung (Funktionen)

Einwohnergemeinde Siselen

Konto	Erfolgsrechnung Funktionale Gliederung ER	Rechnung 2025		Budget 2025		Rechnung 2024	
		Aufwand	Ertrag	Aufwand	Ertrag	Aufwand	Ertrag
8711.3130.01	Telefon, Porti, Post- und Bankspesen	217.40		400.00		420.85	
8711.3130.02	Mitglieder- und Verbandsbeiträge					1'375.00	
8711.3132.01	Honorare externer Berater, Gutachter, Fachexperten	14'268.45		6'250.00		11'925.25	
8711.3132.02	Hausanschlüsse und -kontrollen	27'538.40		12'000.00		4'314.60	
8711.3132.03	DL Mess- und Informationswesen	26'259.10		24'900.00		46'220.50	
8711.3134.01	Sachversicherungsprämien	4'208.70		4'100.00		4'354.40	
8711.3143.01	Unterhalt Niederspannungsnetz NE 7	58'407.30		41'000.00		39'275.30	
8711.3144.01	Unterhalt Trafostationen NE 6	3'728.05		2'000.00		2'970.40	
8711.3151.02	Unterhalt Messapparate	6'775.75		18'800.00		3'800.00	
8711.3158.01	Unterhalt Software, Lizenzen			1'600.00		90.00	
8711.3169.01	Miete + Betrieb Zählerfernablesung			8'000.00			
8711.3170.01	Reisekosten und Spesen			100.00			
8711.3180.01	Wertberichtigungen auf Forderungen			500.00			
8711.3181.01	Tatsächliche Forderungsverluste	7'802.60		100.00		348.65	
8711.3181.02	Forderungskorrektur Debitorenabgleich	-2'521.35		1'000.00		651.53	
8711.3199.01	Übriger Betriebsaufwand	9'941.60		10'400.00		13'924.30	
8711.3300.31	Planmässige Abschreibung übr. Tiefbauten VV SF	4'825.65		4'300.00		4'825.65	
8711.3300.41	Planmässige Abschreibungen Hochbauten VV SF	3'488.05		3'500.00		3'488.05	
8711.3300.61	Planmässige Abschreibungen Mobilien VV SF			33'500.00			
8711.3300.94	Planmässige Abschreibungen übr. immaterielle Anlagen	29'365.15				7'561.40	
8711.3320.90	Planmässige Abschreibungen	3'980.00		3'980.00		3'980.00	
8711.3602.01	Gemeindeabgaben	39'399.90		35'000.00		36'719.65	
8711.3612.02	Verrechnung von Dienstleistungen	7'540.55		7'840.00		7'530.95	
8711.3893.01	Einlagen in Vorfinanzierung des EK	47'721.95		47'800.00		119'944.65	
8711.4120.01	Konzessionen		608.00				1'517.00
8711.4240.01	Ertrag Netznutzungsentgelt		384'541.50		320'000.00		328'793.67
8711.4240.02	Ertrag SDL		21'951.80		10'000.00		46'379.65
8711.4240.03	Ertrag KEV		62'107.85		56'000.00		60'297.00
8711.4240.04	Ertrag SGF		2'621.60		2'600.00		-1.60
8711.4240.05	Ertrag Gemeindeabgaben		39'399.90		35'000.00		36'719.65
8711.4240.10	Eingang abgeschriebene Gebühren						54.05
8711.4240.51	Ertrag Anschlussgebühren		50'139.00		10'000.00		36'739.00
8711.4260.01	Rückerstattungen und Kostenbeteiligungen Dritter		1'800.00		450.00		66'811.00
8711.4409.01	Verrechnung von Zinsen		8'781.00		8'000.00		8'339.00
8711.4893.01	Entnahme aus Werterhalt		42'933.80		45'280.00		20'467.55
8711.9010.01	Ertragsüberschuss Spezialfinanzierung	103'490.74				45'624.34	
8711.9011.01	Aufwandüberschuss Spezialfinanzierung				3'020.00		
8712	Elektrizitätswerk [Gemeindebetrieb]	536'867.80	536'867.80	510'400.00	510'400.00	626'347.20	626'347.20
8712.3010.01	Löhne Betriebspersonal			1'000.00		1'000.00	
8712.3090.01	Aus- und Weiterbildung					1'040.00	
8712.3101.02	Energieeinkauf Vorlieferant	436'756.90		432'000.00		545'630.35	
8712.3101.04	Energieeinkauf HKN			100.00			
8712.3101.05	Rücklieferung Solarenergie	47'829.20		54'000.00		49'722.55	
8712.3101.06	Einkauf Herkunftsnachweis (HKN)	1'850.15		1'750.00		1'875.00	
8712.3130.01	Telefon und Internet, Porto, Post- und Bankspesen			100.00			
8712.3130.02	Mitglieder- und Verbandsbeiträge	324.30		350.00		324.30	
8712.3132.01	Honorare externe Berater, Gutachter, Fachexperten etc.	9'505.70		4'200.00		7'306.85	
8712.3170.01	Reisekosten und Spesen			500.00		2'831.75	
8712.3199.01	Übriger Betriebsaufwand	5'000.00		10'000.00		10'216.40	

14. Erfolgsrechnung (Funktionen)

Einwohnergemeinde Siselen

Konto	Erfolgsrechnung Funktionale Gliederung ER	Rechnung 2025		Budget 2025		Rechnung 2024	
		Aufwand	Ertrag	Aufwand	Ertrag	Aufwand	Ertrag
8712.3612.02	Verrechnung von Dienstleistungen	6'400.00		6'400.00		6'400.00	
8712.4240.01	Ertrag Energieverkauf		535'887.80		473'000.00		552'624.62
8712.4240.10	Eingang abgeschriebene Gebühren						162.15
8712.4260.01	Rückerstattungen und Kostenbeteiligungen Dritter		980.00		1'000.00		
8712.4451.01	Erträge aus Beteiligungen VV				75.00		75.00
8712.9010.01	Ertragsüberschuss Spezialfinanzierung	29'201.55					
8712.9011.01	Aufwandüberschuss Spezialfinanzierung				36'325.00		73'485.43
9	Finanzen und Steuern	238'888.50	2'208'865.19	183'600.00	2'153'050.00	236'092.52	2'153'632.38
91	Steuern	36'206.80	1'724'356.00	12'000.00	1'673'664.00	8'897.40	1'748'533.05
910	Steuern	36'206.80	1'724'356.00	12'000.00	1'673'664.00	8'897.40	1'748'533.05
9100	Allgemeine Gemeindesteuern	36'196.80	1'520'937.00	11'800.00	1'462'214.00	8'847.40	1'493'196.15
9100.3180.01	Wertberichtigung auf Forderungen (Delkredere)	500.00		3'000.00		1'100.00	
9100.3181.01	Forderungsverluste allgemeine Gemeindesteuern	35'696.80		8'800.00		7'747.40	
9100.4000.01	Einkommenssteuern		1'294'413.25		1'210'414.00		1'234'951.35
9100.4000.20	Nachsteuern und Bussen Einkommenssteuern		-1'294.00		3'000.00		2'198.65
9100.4000.40	Aktive Steuerauscheidungen Einkommen		34'179.70		20'000.00		31'638.75
9100.4000.50	Passive Steuerauscheidungen Einkommen		-64'745.50		-20'000.00		-22'471.40
9100.4000.60	Pauschale Steueranrechnungen natürliche Personen				-2'500.00		
9100.4001.01	Vermögenssteuern		162'732.00		195'000.00		166'794.85
9100.4001.40	Aktive Steuerauscheidungen Vermögen		12'853.85		15'000.00		10'366.85
9100.4001.50	Passive Steuerauscheidungen Vermögen		-24'885.65		-10'000.00		-10'789.05
9100.4002.01	Quellensteuern		57'545.50		29'000.00		39'341.40
9100.4002.10	Quellensteuern ausserhalb der Ertragsabrechnung (BGSA, Grenzgänger)		20.85		100.00		19.85
9100.4010.01	Gewinnsteuern		47'444.45		20'000.00		50'727.95
9100.4010.40	Aktive Steuerauscheidungen Gewinnsteuern		6'548.35		1'500.00		1'787.15
9100.4010.50	Passive Steuerauscheidungen Gewinnsteuern		-4'961.55		-2'000.00		-11'760.95
9100.4011.01	Kapitalsteuern		546.00		200.00		483.75
9100.4011.40	Aktive Steuerauscheidungen Kapitalsteuern		22.25		100.00		15.80
9100.4011.50	Passive Steuerauscheidungen Kapitalsteuern		-96.85		-100.00		-146.60
9100.4029.01	Eingang abgeschriebene Steuern		614.35		2'500.00		37.80
9101	Sondersteuern		52'302.65		75'000.00		119'216.75
9101.4022.01	Grundstückgewinnsteuern		24'391.40		30'000.00		76'615.30
9101.4022.10	Sonderveranlagungen		27'911.25		45'000.00		42'601.45
9102	Liegenschaftssteuern	10.00	147'876.35	200.00	133'200.00	50.00	132'700.15
9102.3180.01	Wertberichtigung auf Forderungen (Delkredere)	10.00		100.00		50.00	
9102.3181.01	Forderungsverluste Liegenschaftssteuern			100.00			
9102.4021.01	Liegenschaftssteuern		147'876.35		133'000.00		132'700.15
9102.4029.01	Eingang abgeschriebene Liegenschaftssteuern				200.00		
9103	Hundesteuern		3'240.00		3'250.00		3'420.00
9103.4033.01	Hundetaxe		3'240.00		3'250.00		3'420.00
93	Finanz- und Lastenausgleich	115'251.00	237'635.00	121'940.00	230'690.00	119'201.00	215'935.00

14. Erfolgsrechnung (Funktionen)

Einwohnergemeinde Siselen

Konto	Erfolgsrechnung Funktionale Gliederung ER	Rechnung 2025		Budget 2025		Rechnung 2024	
		Aufwand	Ertrag	Aufwand	Ertrag	Aufwand	Ertrag
930	Finanz- und Lastenausgleich	115'251.00	237'635.00	121'940.00	230'690.00	119'201.00	215'935.00
9300	Finanz- und Lastenausgleich	115'251.00	237'635.00	121'940.00	230'690.00	119'201.00	215'935.00
9300.3621.60	Gemeindeanteil Lastenausgleich neue Aufgabenteilung	115'251.00		121'940.00		119'201.00	
9300.4621.50	Mindestausstattung				3'250.00		
9300.4621.60	Geografisch-topografischer Zuschuss		86'480.00		87'200.00		86'171.00
9300.4621.61	Soziodemografischer Zuschuss		5'058.00				5'559.00
9300.4622.70	Disparitätenabbau Gemeinden		144'831.00		138'940.00		122'939.00
9300.4980.01	Interne Übertragung LA Feuerwehr		1'266.00		1'300.00		1'266.00
95	Ertragsanteile, übrige		62'127.20		500.00		1'589.20
950	Ertragsanteile, übrige		62'127.20		500.00		1'589.20
9500	Ertragsanteile, übrige		62'127.20		500.00		1'589.20
9500.4024.01	Erbschafts- und Schenkungssteuern		60'673.40				
9500.4600.01	Ertragsanteile direkte Bundessteuer		1'453.80		500.00		1'589.20
96	Vermögens- und Schuldenverwaltung	51'149.99	139'891.39	49'660.00	126'596.00	50'386.52	142'353.38
961	Zinsen	21'581.95	77'420.49	18'370.00	63'896.00	19'554.36	77'996.48
9610	Zinsen	21'581.95	76'739.43	18'370.00	63'896.00	19'554.36	77'996.48
9610.3409.03	Verzinsung Nettovermögen Spezialfinanzierung Abwasser	10'289.00		8'970.00		9'448.00	
9610.3409.04	Verzinsung Nettovermögen Spezialfinanzierung EV	8'781.00		8'300.00		8'339.00	
9610.3420.01	Kapitalbeschaffung- und Verwaltungskosten			100.00		216.21	
9610.3499.01	Vergütungszinsen	2'511.95		1'000.00		1'551.15	
9610.4400.01	Zinsen flüssige Mittel		6'309.57		1'000.00		19'263.82
9610.4401.01	Verzugszinsen		7'847.30		3'500.00		5'734.10
9610.4409.02	Verzinsung Nettovermögen Spezialfinanzierung WV		4'494.00		1'681.00		774.00
9610.4409.03	Verzinsung Nettovermögen Spezialfinanzierung Abfall		31.00		100.00		169.00
9610.4420.01	Dividenden						65.00
9610.4940.01	Int. Verrechnung von kalk. Zinsen Gemeindehaus		2'274.00		670.00		651.00
9610.4940.02	Int. Verrechnung von kalk. Zinsen Schulanlage		24'908.00		23'675.00		22'970.00
9610.4940.04	Int. Verrechnung von kalk. Zinsen Strassen		4'250.00		4'500.00		4'383.00
9610.4940.05	Int. Verrechnung von kalk. Zinsen Gde.-Liegenschaften		15'437.56		20'300.00		15'437.56
9610.4940.06	Int. Verrechnung von kalk. Zinsen Kommunaltraktor		272.00		170.00		109.00
9610.4940.07	Int. Verrechnung von kalk. Zinsen PC-Anlage		1'055.00		600.00		422.00
9610.4940.09	Int. Verrechnung von kalk. Zinsen FW-Lokal		5'720.00		5'000.00		4'916.00
9610.4940.10	Int. Verrechnung von kalk. Zinsen künstl. Kugelfänge		739.00		300.00		297.00
9610.4940.12	Int. Verrechnung von kalk. Zinsen Brunnen Ofenhaus		407.00		200.00		171.00
9610.4940.13	Int. Verrechnung von kalk. Zinsen Ortsplanung		2'601.00		1'900.00		2'341.00
9610.4940.14	Int. Verrechnung von kalk. Zinsen Reorganisation Archiv		394.00		300.00		293.00

14. Erfolgsrechnung (Funktionen)

Einwohnergemeinde Siselen

Konto	Erfolgsrechnung Funktionale Gliederung ER	Rechnung 2025		Budget 2025		Rechnung 2024	
		Aufwand	Ertrag	Aufwand	Ertrag	Aufwand	Ertrag
9613	Zinsen kurzfristige Finanzanlagen		681.06				
9613.4402.01	Zinsen kurzfristige Finanzanlagen		681.06				
963	Liegenschaften des Finanzvermögens	29'568.04	62'470.90	31'290.00	62'700.00	30'832.16	64'356.90
9630	Liegenschaften des Finanzvermögens	29'568.04	62'470.90	31'290.00	62'700.00	30'832.16	64'356.90
9630.3120.01	Strom, Wasser, Abwasser, Kehricht			1'000.00			
9630.3134.01	Sachversicherungsprämien	200.00		200.00		200.00	
9630.3137.01	Steuern und Abgaben	12.25					
9630.3430.01	Baulicher Unterhalt	2'867.15		6'000.00		9'063.10	
9630.3431.01	nicht baulicher Unterhalt Liegenschaften FV			1'000.00		3'738.05	
9630.3439.01	Übriger Liegenschaftsaufwand FV			100.00		12.25	
9630.3893.01	Einlage in Werterhalt	7'718.78		990.00			
9630.3910.01	Interne Verrechnung Dienstleistungen	3'332.30		2'000.00		2'381.20	
9630.3940.01	Interne Verrechnung kalk. Zinsen und Finanzaufwand	15'437.56		20'000.00		15'437.56	
9630.4430.01	Mietzinse Wohnung Gde.-haus		21'672.00		21'700.00		23'478.00
9630.4430.02	Miet- und Pachtzinse		40'798.90		41'000.00		40'878.90
97	Rückverteilungen				300.00		226.15
971	Rückverteilungen aus CO2-Abgabe				300.00		226.15
9710	Rückverteilungen aus CO2-Abgabe				300.00		226.15
9710.4699.10	Rückverteilung aus CO2-Abgabe				300.00		226.15
99	Nicht aufgeteilte Posten	36'280.71	44'855.60		121'300.00	57'607.60	44'995.60
990	Nicht aufgeteilte Posten	36'280.71					
9900	Nicht aufgeteilte Posten	36'280.71					
9900.3894.00	Systembedingte Zusätzliche Abschreibungen	36'280.71					
995	Neutrale Aufwendungen und Erträge		44'855.60		45'300.00		44'995.60
9950	Neutrale Aufwendungen und Erträge		44'855.60		45'300.00		44'995.60
9950.4896.01	Entnahme aus Neubewertungsreserve		44'855.60		45'300.00		44'995.60
999	Abschluss				76'000.00	57'607.60	
9990	Abschluss				76'000.00	57'607.60	
9990.9000.00	Ertragsüberschuss					57'607.60	
9990.9001.00	Aufwandüberschuss				76'000.00		

15. Investitionsrechnung (Funktionen)

Einwohnergemeinde Siselen

Konto	Investitionsrechnung Funktionale Gliederung IR	Rechnung 2025		Budget 2025		Rechnung 2024	
		Ausgaben	Einnahmen	Ausgaben	Einnahmen	Ausgaben	Einnahmen
0	Allgemeine Verwaltung	611.25				80'784.85	
02	Allgemeine Dienste	611.25				80'784.85	
022	Allgemeine Dienste					3'451.55	
0220	Allgemeine Dienste					3'451.55	
0220.5290.01	Reorganisation Archiv					3'451.55	
029	Verwaltungsliegenschaften	611.25				77'333.30	
0290	Verwaltungsliegenschaften	611.25				77'333.30	
0290.5040.02	Teilsanierung Verwaltungsgebäude	611.25				77'333.30	
2	Bildung	653'321.10		950'000.00		5'405.00	
21	Obligatorische Schule	653'321.10		950'000.00		5'405.00	
217	Schulliegenschaften	653'321.10		950'000.00		5'405.00	
2170	Schulliegenschaften	653'321.10		950'000.00		5'405.00	
2170.5040.01	Schulhaussanierung (Projektkredit)	142'730.35		330'000.00		5'405.00	
2170.5040.04	Schulhaussanierung 2. Etappe			100'000.00			
2170.5040.05	Heizungersatz Schulhaus	480'276.05		520'000.00			
2170.5060.02	Ersatz Treppenlift Schulhaus	30'314.70					
6	Verkehr und Nachrichtenübermittlung			10'000.00			
61	Strassenverkehr			10'000.00			
615	Gemeindestrassen			10'000.00			
6150	Gemeindestrassen			10'000.00			
6150.5290.03	Sanierung Mauer Brünnenrain (Projekt)			10'000.00			
7	Umweltschutz und Raumordnung	7'523.05				30'841.70	
71	Wasserversorgung	4'550.30				30'841.70	
710	Wasserversorgung	4'550.30				30'841.70	
7101	Wasserversorgung [Gemeindebetrieb]	4'550.30				30'841.70	
7101.5031.08	Verbindung Juchen-Weingartenweg					1'521.60	
7101.5090.02	Umrüstung der Wasserzähler auf Funkauslesung	4'550.30				29'320.10	
79	Raumordnung	2'972.75					
790	Raumordnung	2'972.75					
7900	Raumordnung allgemein	2'972.75					
7900.5290.01	Ortsplanung	2'972.75					
8	Volkswirtschaft	210'741.50		230'000.00		96'637.75	
87	Brennstoffe und Energie	210'741.50		230'000.00		96'637.75	
871	Elektrizität	210'741.50		230'000.00		96'637.75	

15. Investitionsrechnung (Funktionen)

Einwohnergemeinde Siselen

Konto	Investitionsrechnung Funktionale Gliederung IR	Rechnung 2025		Budget 2025		Rechnung 2024	
		Ausgaben	Einnahmen	Ausgaben	Einnahmen	Ausgaben	Einnahmen
8711	Elektrizitätsnetz	210'741.50		230'000.00		96'637.75	
8711.5034.02	[Gemeindebetrieb] Verkabelung Ausserdorf					21'024.00	
8711.5034.07	Smart Meter Rollout 1. Etappe	10'544.10				75'613.75	
8711.5034.08	Smart Meter Rollout 2. Etappe	200'197.40		230'000.00			
9	Finanzen und Steuern		872'196.90		1'190'000.00		213'669.30
99	Nicht aufgeteilte Posten		872'196.90		1'190'000.00		213'669.30
999	Abschluss		872'196.90		1'190'000.00		213'669.30
9990	Abschluss		872'196.90		1'190'000.00		213'669.30
9990.6900.01	Aktivierte Ausgaben		872'196.90		1'190'000.00		213'669.30
	Total	872'196.90	872'196.90	1'190'000.00	1'190'000.00	213'669.30	213'669.30
	Gesamttotal	872'196.90	872'196.90	1'190'000.00	1'190'000.00	213'669.30	213'669.30

16. Erfolgsrechnung (Sachgruppen)

Einwohnergemeinde Siselen

Konto	Erfolgsrechnung Artengliederung ER	Rechnung 2025		Budget 2025		Rechnung 2024	
		Aufwand	Ertrag	Aufwand	Ertrag	Aufwand	Ertrag
3	Aufwand	4'391'627.31		4'134'480.00		4'400'968.05	
30	Personalaufwand	385'237.02		397'595.00		386'033.81	
300	Behörden und Kommissionen	28'721.00		34'175.00		32'286.50	
3000	Löhne, Tag- und Sitzungsgelder an Behörden und Kommissionen	28'721.00		34'175.00		32'286.50	
0110.3000.01	Sitzungsgelder Stimm- und Wahlausschuss	550.00		1'250.00		700.00	
0120.3000.01	Gemeinderat	24'701.00		26'305.00		26'116.50	
0120.3000.02	Baukommission	450.00		800.00		650.00	
2130.3000.01	Entschädigungen Abgeordnetenversammlung	150.00		250.00		250.00	
6150.3000.01	Kommissionen, Sitzungsgelder und Entschädigungen	1'500.00		1'250.00		1'000.00	
7101.3000.01	Kommissionen, Sitzungsgelder und Entschädigungen	100.00		500.00		100.00	
7201.3000.01	Kommissionen, Sitzungsgelder und Entschädigungen	100.00		400.00		200.00	
8500.3000.01	Entschädigung Kommission Dorfladen/Beiz			200.00			
8711.3000.01	Kommissionen, Sitzungsgelder und Entschädigungen	1'170.00		3'220.00		3'270.00	
301	Löhne des Verwaltungs- und Betriebspersonals	296'133.57		299'000.00		293'286.51	
3010	Löhne des Verwaltungs- und Betriebspersonals	296'133.57		299'000.00		293'286.51	
0220.3010.01	Löhne Verwaltungspersonal	160'938.50		160'000.00		156'673.40	
0290.3010.01	Löhne des Betriebspersonals	2'317.45		2'400.00		2'104.85	
2170.3010.01	Löhne Betriebspersonal	94'917.06		94'900.00		93'574.15	
2170.3010.02	Löhne Aushilfen	7'094.25		5'500.00		5'959.60	
5310.3010.01	Löhne Verwaltungspersonal	22'528.36		23'000.00		22'188.40	
6150.3010.01	Löhne Betriebspersonal	4'372.95		5'650.00		4'615.88	
6150.3010.02	Löhne Betriebspersonal (Turbenweg)	440.05		500.00		870.03	
7101.3010.01	Löhne Betriebspersonal	646.25		1'450.00		1'450.00	
7201.3010.01	Löhne Betriebspersonal			900.00		900.00	
8110.3010.01	Löhne Betriebspersonal	2'878.70		2'800.00		3'050.20	
8711.3010.01	Löhne Betriebspersonal			900.00		900.00	
8712.3010.01	Löhne Betriebspersonal			1'000.00		1'000.00	
304	Zulagen	1'971.00		800.00		1'860.00	
3040	Kinder- und Ausbildungszulagen	1'971.00		800.00		1'860.00	
0220.3040.01	Betreuungszulagen	1'971.00		800.00		1'860.00	
305	Arbeitgeberbeiträge	59'397.10		61'480.00		60'842.25	
3050	AG-Beiträge AHV, IV, EO, ALV, Verwaltungskosten	21'718.25		23'575.00		23'518.70	
0120.3050.01	AG-Beiträge AHV, IV, EO, ALV, Verwaltungskosten	3'308.05		3'700.00		2'519.85	
0220.3050.01	AG-Beiträge AHV, IV, EO, ALV, Verwaltungskosten	10'154.80		11'500.00		11'663.60	
0290.3050.01	AG-Beiträge AHV, IV, EO, ALV, Verwaltungskosten			180.00			
2170.3050.01	AG-Beiträge AHV, IV, EO, ALV, Verwaltungskosten	6'620.00		6'500.00		7'477.45	
5310.3050.01	AG-Beiträge AHV, IV, EO, ALV, Verwaltungskosten	1'441.80		1'500.00		1'636.20	
8110.3050.01	AG-Beiträge AHV, IV, EO, ALV, Verwaltungskosten	193.60		185.00		221.60	

16. Erfolgsrechnung (Sachgruppen)

Einwohnergemeinde Siselen

Konto	Erfolgsrechnung Artengliederung ER	Rechnung 2025		Budget 2025		Rechnung 2024	
		Aufwand	Ertrag	Aufwand	Ertrag	Aufwand	Ertrag
8711.3050.01	AG-Beiträge AHV, IV, EO, ALV, Verwaltungskosten			10.00			
3052	AG-Beiträge an Pensionskassen	22'768.20		22'900.00		22'329.00	
0220.3052.01	AG-Beiträge an Pensionskasse	10'524.30		10'900.00		10'263.60	
2170.3052.01	AG-Beiträge an Pensionskassen	10'489.80		10'500.00		10'349.40	
5310.3052.01	AG-Beiträge an Pensionskasse	1'754.10		1'500.00		1'716.00	
3053	AG-Beiträge an Unfallversicherungen	4'693.35		4'505.00		5'606.95	
0120.3053.01	AG-Beiträge an Unfallversicherung			50.00			
0220.3053.01	AG-Beiträge an Unfallversicherung	2'465.10		2'300.00		2'807.50	
0290.3053.01	AG-Beiträge an Unfallversicherung			50.00			
2120.3053.01	Beitrag an Schülerunfallversicherung	348.15		350.00		683.95	
2170.3053.01	AG-Beiträge an Unfallversicherung	1'545.90		1'350.00		1'735.70	
5310.3053.01	AG-Beiträge an Unfallversicherung	334.20		250.00		379.80	
6150.3053.01	AG-Beiträge an Unfallversicherung			70.00			
6150.3053.02	AG-Beiträge UVG (Turbenweg)			5.00			
7101.3053.01	AG-Beiträge an Unfallversicherung			10.00			
7201.3053.01	AG-Beiträge an Unfallversicherung			25.00			
8110.3053.01	AG-Beiträge an Unfallversicherung			35.00			
8711.3053.01	AG-Beiträge an Unfallversicherung			10.00			
3054	AG-Beiträge an Familienausgleichskasse	5'113.35		5'065.00		4'712.45	
0120.3054.01	AG-Beiträge FAK	775.30		450.00		291.45	
0220.3054.01	AG-Beiträge an Familienausgleichskasse	2'391.60		2'600.00		2'476.30	
0290.3054.01	AG-Beiträge an Familienausgleichskasse			40.00			
2170.3054.01	AG-Beiträge an Familienausgleichskasse	1'563.10		1'650.00		1'707.30	
5310.3054.01	AG-Beiträge an Familienausgleichskasse	337.95		260.00		186.80	
8110.3054.01	AG-Beiträge an Familienausgleichskasse	45.40		45.00		50.60	
8711.3054.01	AG-Beiträge an Familienausgleichskasse			20.00			
3055	AG-Beiträge an Krankentaggeldversicherungen	5'103.95		5'435.00		4'675.15	
0120.3055.01	AG-Beiträge an Krankentaggeldversicherung			400.00			
0220.3055.01	AG-Beiträge an Krankentaggeldversicherung	2'843.65		3'000.00		2'624.45	
0290.3055.01	AG-Beiträge an Krankentaggeldversicherung			40.00			
2170.3055.01	AG-Beiträge an Krankentaggeldversicherung	1'858.50		1'500.00		1'682.55	
5310.3055.01	AG-Beiträge an Krankentaggeldversicherung	401.80		280.00		368.15	
6150.3055.01	AG-Beiträge an Krankentaggeldversicherung			80.00			
6150.3055.02	AG-Beiträge Krankentaggeldvers. (Turbenweg)			5.00			
7101.3055.01	AG-Beiträge an Krankentaggeldversicherung			30.00			
7201.3055.01	AG-Beiträge an Krankentaggeldversicherung			30.00			
8110.3055.01	AG-Beiträge an Krankentaggeldversicherung			50.00			

16. Erfolgsrechnung (Sachgruppen)

Einwohnergemeinde Siselen

Konto	Erfolgsrechnung Artengliederung ER	Rechnung 2025		Budget 2025		Rechnung 2024	
		Aufwand	Ertrag	Aufwand	Ertrag	Aufwand	Ertrag
8711.3055.01	AG-Beiträge an Krankentaggeldversicherung			20.00			
309	Übriger Personalaufwand	-985.65		2'140.00		-2'241.45	
3090	Aus- und Weiterbildung des Personals	940.50		1'600.00		1'600.00	
0120.3090.01	Aus- und Weiterbildung Personal			540.00		50.00	
0220.3090.01	Aus- und Weiterbildung des Personals	940.50		1'060.00		510.00	
8712.3090.01	Aus- und Weiterbildung					1'040.00	
3099	Übriger Personalaufwand	-1'926.15		540.00		-3'841.45	
0220.3099.01	Übriger Personalaufwand	-1'426.15		540.00		-2'228.35	
2170.3099.01	Übriger Personalaufwand	-500.00				-1'613.10	
31	Sach- und übriger Betriebsaufwand	1'327'271.66		1'289'646.00		1'437'312.34	
310	Material- und Warenaufwand	733'389.10		732'446.00		863'259.47	
3100	Büromaterial	1'831.54		1'600.00		849.43	
0220.3100.01	Büromaterial	1'831.54		1'500.00		849.43	
8711.3100.01	Büromaterial			100.00			
3101	Betriebs-, Verbrauchsmaterial	719'870.66		715'090.00		847'527.49	
0220.3101.01	Betriebs- und Verbrauchsmaterial	1'120.85		1'500.00		354.20	
0290.3101.01	Reinigungs- und Verbrauchsmaterial	18.35		300.00		29.95	
2170.3101.01	Betriebs- und Verbrauchsmaterial	3'557.44		4'000.00		4'525.99	
6150.3101.01	Betriebs- und Verbrauchsmaterial	948.30		3'500.00		1'700.85	
6290.3101.01	Einkauf SBB-Tageskarten	7'153.50					
7301.3101.01	Betriebs- und Verbrauchsmaterial	3'359.51		4'140.00		1'088.10	
7716.3101.01	Betriebs- und Verbrauchsmaterial			200.00			
8711.3101.01	Betriebs- und Verbrauchsmaterial			100.00			
8711.3101.02	Netznutzungsentgelt Vorlieferant	133'061.40		140'000.00		126'106.05	
8711.3101.03	Aufwand SDL	17'023.22		13'000.00		52'270.69	
8711.3101.04	Netzzuschlag gemäss EnG	62'511.79		60'000.00		64'223.76	
8711.3101.05	Aufwand SGF			500.00			
8711.3101.06	Stromreserve Bund	4'680.05					
8712.3101.02	Energieeinkauf Vorlieferant	436'756.90		432'000.00		545'630.35	
8712.3101.04	Energieeinkauf HKN			100.00			
8712.3101.05	Rücklieferung Solarenergie	47'829.20		54'000.00		49'722.55	
8712.3101.06	Einkauf Herkunftsnachweis (HKN)	1'850.15		1'750.00		1'875.00	
3102	Drucksachen, Publikationen	1'550.95		3'730.00		3'683.15	
0110.3102.01	Drucksachen, Publikationen	1'064.90		1'900.00		2'323.75	
0220.3102.01	Drucksachen, Publikationen	486.05		530.00		194.95	
7301.3102.01	Drucksachen und Publikationen			300.00			
7716.3102.01	Drucksachen, Publikationen			400.00		1'164.45	
7900.3102.01	Drucksachen und Publikationen			400.00			
8711.3102.01	Drucksachen, Publikationen			200.00			
3103	Fachliteratur, Zeitschriften	526.00		526.00		526.00	
0220.3103.01	Fachliteratur, Zeitschriften	526.00		526.00		526.00	
3109	Übriger Material- und Warenaufwand	9'609.95		11'500.00		10'673.40	
7101.3109.01	Wasserbezüge von WAGROM (Arbeitspreis)	9'609.95		11'500.00		10'673.40	
311	Nicht aktivierbare Anlagen	11'315.36		23'020.00		17'861.25	
3110	Büromöbel und Geräte	3'524.50		3'200.00		2'148.60	
0220.3110.01	Anschaffung von Büromöbel und Geräte			1'000.00		1'932.40	

16. Erfolgsrechnung (Sachgruppen)

Einwohnergemeinde Siselen

Konto	Erfolgsrechnung Artengliederung ER	Rechnung 2025		Budget 2025		Rechnung 2024	
		Aufwand	Ertrag	Aufwand	Ertrag	Aufwand	Ertrag
2170.3110.01	Anschaffung Möbel und Geräte	3'524.50		2'000.00		216.20	
8711.3110.01	Anschaffung Büromöbel und Geräte			200.00			
3111	Maschinen, Geräte und Fahrzeuge	3'187.41		13'250.00		1'172.25	
0290.3111.01	Anschaffungen von Geräten, Maschinen	669.00		1'500.00			
2170.3111.01	Anschaffungen Maschinen und Geräte	1'825.76		4'000.00		983.25	
6150.3111.01	Anschaffungen Maschinen, Geräte, Werkzeuge			750.00			
7101.3111.01	Ankauf von Material und Wasseruhren	692.65		1'000.00		189.00	
7716.3111.01	Anschaffung von Apparaten, Geräten, Maschinen			1'000.00			
8711.3111.01	Anschaffung Maschinen, Geräte und Fahrzeuge			5'000.00			
3112	Kleider, Wäsche, Vorhänge			250.00			
6150.3112.01	Anschaffungen Sicherheitskleider			250.00			
3113	Hardware	4'503.50		5'000.00		35.90	
0220.3113.01	Anschaffung von Hardware	4'503.50		5'000.00		35.90	
3118	Immaterielle Anlagen	99.95		1'320.00		7'469.10	
0220.3118.01	Anschaffung von Software, Lizenzen	99.95		1'320.00		7'469.10	
3119	Übrige nicht aktivierbare Anlagen					7'035.40	
3290.3119.01	Anschaffung Fahnen					7'035.40	
312	Ver- und Entsorgung Liegenschaften Verwaltungsvermögen	43'726.35		44'850.00		50'641.85	
3120	Ver- und Entsorgung Liegenschaften Verwaltungsvermögen	43'726.35		44'850.00		50'641.85	
0290.3120.01	Heizmaterial, Strom, Wasser, Abwasser, Kehricht	8'809.50		6'750.00		11'561.55	
1500.3120.01	Strom, Wasser und Abwasser	2'746.85		2'300.00		2'788.15	
1610.3120.01	Heizmaterial, Strom, Wasser, Abwasser, Kehricht	222.65		750.00		398.50	
1620.3120.01	Energie, Wasser	2'286.35		1'000.00		2'072.90	
2170.3120.01	Strom, Wasser, Abwasser, Kehricht	25'168.20		10'800.00		13'368.70	
2170.3120.02	Heizmaterial			16'500.00		15'509.35	
6150.3120.01	Energie (öffentliche Beleuchtung)	2'402.85		3'500.00		3'306.65	
7716.3120.01	Heizmaterial, Strom, Wasser, Abwasser, Kehricht	2'089.95		2'250.00		1'636.05	
9630.3120.01	Strom, Wasser, Abwasser, Kehricht			1'000.00			
313	Dienstleistungen und Honorare	190'351.93		168'740.00		196'772.16	
3130	Dienstleistungen Dritter	66'823.18		60'500.00		70'957.11	
0110.3130.01	Dienstleistungen Dritter, Porti	6'232.50				4'779.65	
0220.3130.01	Porti, Telefon, Post- und Bankgebühren	7'455.05		8'200.00		7'679.21	
0220.3130.02	Dienstleistungen Dritter	30'229.75		30'000.00		35'179.70	
1400.3130.01	Diverse Gebühren	3'602.38		3'000.00		3'050.61	
1500.3130.01	Dienstleistungen Dritter					402.10	
2170.3130.01	Dienstleistungen Dritter	1'653.40		1'600.00		963.70	
7101.3130.01	Porti, Post- und Bankgebühren	111.00		120.00		197.29	
7201.3130.01	Porti, Post- und Bankgebühren	111.00		50.00		161.55	
7301.3130.01	Porti, Post- und Bankgebühren	180.00		50.00		9.55	
7301.3130.02	Abfuhrkosten, Transporte	15'396.40		16'240.00		16'239.10	

16. Erfolgsrechnung (Sachgruppen)

Einwohnergemeinde Siselen

Konto	Erfolgsrechnung Artengliederung ER	Rechnung 2025		Budget 2025		Rechnung 2024	
		Aufwand	Ertrag	Aufwand	Ertrag	Aufwand	Ertrag
7301.3130.03	Tierkörperbeseitigung	1'310.00		250.00		174.50	
7716.3130.01	Porti, Telefon, Post- und Bankgebühren			100.00			
8110.3130.01	Porti, Telefon, Post- und Bankgebühren			40.00			
8711.3130.01	Telefon, Porti, Post- und Bankspesen	217.40		400.00		420.85	
8711.3130.02	Mitglieder- und Verbandsbeiträge					1'375.00	
8712.3130.01	Telefon und Internet, Porto, Post- und Bankspesen			100.00			
8712.3130.02	Mitglieder- und Verbandsbeiträge	324.30		350.00		324.30	
3132	Honorare externe Berater, Gutachter, Fachexperten etc.	107'077.70		89'500.00		109'171.05	
0110.3132.01	Revisionen Dritter	7'514.55		5'000.00		5'456.35	
0220.3132.01	Honorare externe Berater, Gutachter, Fachexperten etc.	650.00		650.00		650.00	
1400.3132.01	Baugebühren	6'595.75		10'000.00		9'830.35	
1400.3132.02	Nachführung Vermessungswerk			2'500.00			
1400.3132.03	Dienstleistungen und Honorare	958.85		300.00		643.20	
6150.3132.01	Honorare externer Berater, Gutachter, Fachexperten			2'500.00			
7101.3132.01	Honorare externer Berater, Gutachter, Fachexperte	1'544.65		600.00			
7201.3132.01	Honorare externer Berater, Gutachter, Fachexperte	3'193.30		2'850.00		14'805.90	
7500.3132.01	Honorare ext. Berater, Fachexperten	1'206.20		1'000.00		2'761.20	
7716.3132.01	Honorare externe Berater, Gutachter, Fachexperten etc.	903.90				810.75	
7790.3132.01	Honorare ext. Berater, Fachexperten	324.30				324.30	
7900.3132.01	Honorare externe Berater, Gutachter, Fachexperten	6'100.50		16'400.00		3'776.45	
7900.3132.02	Honorare ÖREP-Kataster	514.05		350.00		345.35	
8711.3132.01	Honorare externer Berater, Gutachter, Fachexperten	14'268.45		6'250.00		11'925.25	
8711.3132.02	Hausanschlüsse und -kontrollen	27'538.40		12'000.00		4'314.60	
8711.3132.03	DL Mess- und Informationswesen	26'259.10		24'900.00		46'220.50	
8712.3132.01	Honorare externe Berater, Gutachter, Fachexperten etc.	9'505.70		4'200.00		7'306.85	
3134	Sachversicherungsprämien	15'921.40		18'220.00		16'050.60	
0220.3134.01	Sachversicherungsprämien	6'177.85		5'950.00		5'993.40	
0290.3134.01	Sachversicherungsprämien	849.55		1'500.00		1'082.90	
1500.3134.01	Sachversicherungen	162.30		160.00		176.25	
1620.3134.01	Sachversicherungsprämien	531.00		400.00		336.25	
2120.3134.01	Sachversicherungsprämien	90.00		90.00		90.00	
2170.3134.01	Sachversicherungsprämien	2'079.40		3'500.00		2'104.10	
6150.3134.01	Sachversicherungsprämien	1'303.15		1'410.00		1'378.25	
7101.3134.01	Sachversicherungsprämien	160.00		200.00		160.00	
7201.3134.01	Sachversicherungsprämien	148.00		160.00		160.00	
7716.3134.01	Sachversicherungsprämien	11.45		550.00		15.05	
8711.3134.01	Sachversicherungsprämien	4'208.70		4'100.00		4'354.40	
9630.3134.01	Sachversicherungsprämien	200.00		200.00		200.00	
3137	Steuern und Abgaben	529.65		520.00		593.40	
6150.3137.01	Steuern und Abgaben	517.40		520.00		593.40	
9630.3137.01	Steuern und Abgaben	12.25					
314	Baulicher Unterhalt und betrieblicher Unterhalt	191'739.45		182'200.00		194'300.91	
3140	Unterhalt an Grundstücken	6'116.85		7'700.00		1'087.45	
2170.3140.01	Unterhalt Grundstück (Umgebung)	6'116.85		4'250.00		1'087.45	
7500.3140.01	Unterhalt an Grundstücken			3'450.00			

16. Erfolgsrechnung (Sachgruppen)

Einwohnergemeinde Siselen

Konto	Erfolgsrechnung Artengliederung ER	Rechnung 2025		Budget 2025		Rechnung 2024	
		Aufwand	Ertrag	Aufwand	Ertrag	Aufwand	Ertrag
3141	Unterhalt Strassen / Verkehrswege	44'143.30		45'250.00		43'333.46	
6150.3141.01	Unterhalt Strassen	28'024.70		35'750.00		23'929.66	
6150.3141.02	Unterhalt Turbenweg	176.05		1'000.00		1'320.30	
6150.3141.03	Schneeräumung	2'800.00		7'500.00		4'886.50	
6150.3141.04	Unterhalt Beleuchtung	13'142.55		1'000.00		13'197.00	
3143	Unterhalt übrige Tiefbauten	59'461.65		54'250.00		93'118.40	
7101.3143.01	Unterhalt an Wasserleitungsnetz	2'911.90		7'250.00		18'476.00	
7201.3143.01	Unterhalt Kanalisationsnetz	-1'857.55		6'000.00		35'367.10	
8711.3143.01	Unterhalt Niederspannungsnetz NE 7	58'407.30		41'000.00		39'275.30	
3144	Unterhalt Hochbauten, Gebäude	10'672.30		12'000.00		25'634.60	
0290.3144.01	Unterhalt Gebäude und Einrichtungen	480.60		1'000.00		1'903.20	
0290.3144.02	Unterhalt Umgebung Gemeindehaus			1'000.00			
1500.3144.01	Unterhalt Gebäude			500.00			
1620.3144.01	Unterhalt ZSA	91.90		500.00		119.45	
2170.3144.01	Unterhalt Gebäude und Einrichtungen	6'371.75		7'000.00		20'641.55	
8711.3144.01	Unterhalt Trafostationen NE 6	3'728.05		2'000.00		2'970.40	
3149	Unterhalt übrige Sachanlagen	71'345.35		63'000.00		31'127.00	
7716.3149.01	Unterhalt übrige Sachanlagen, Kirchgemeinde			2'500.00			
7716.3149.02	Unterhalt übrige Sachanlagen, Friedhofgärtner	40'327.60		32'500.00		30'467.60	
7716.3149.03	Unterhalt übrige Sachanlagen, übriger Unterhalt	27'131.60		25'000.00			
7716.3149.04	Aufwand Grabarbeiten	3'886.15		3'000.00		659.40	
315	Unterhalt Mobilien und immaterielle Anlagen	39'288.80		50'100.00		40'699.85	
3151	Unterhalt Apparate, Maschinen, Geräte, Fahrzeuge, Werkzeuge	15'471.80		25'750.00		16'808.45	
1620.3151.01	Unterhalt Apparate, Maschinen, Geräte, Fahrzeuge, Werkzeuge			500.00			
2170.3151.01	Unterhalt Apparate, Geräte, Maschinen	6'678.75		3'500.00		2'881.45	
6150.3151.01	Unterhalt Maschinen, Geräte, Werkzeuge	946.45		1'250.00		8'114.60	
7716.3151.01	Unterhalt Apparate, Geräte, Maschinen	279.70		200.00		1'300.00	
7792.3151.01	Unterhalt Hundetoiletten	791.15		1'500.00		712.40	
8711.3151.02	Unterhalt Messapparate	6'775.75		18'800.00		3'800.00	
3153	Informatik-Unterhalt (Hardware)			100.00		62.75	
0220.3153.01	Unterhalt Hardware			100.00		62.75	
3158	Unterhalt immaterielle Anlagen	23'817.00		24'250.00		23'828.65	
0220.3158.01	Unterhalt Software	22'574.55		21'150.00		22'788.65	
7101.3158.01	Unterhalt Software, Lizenzen	1'242.45		1'500.00		950.00	
8711.3158.01	Unterhalt Software, Lizenzen			1'600.00		90.00	
316	Mieten, Leasing, Pachten, Benützungsgebühren	10'551.60		17'200.00		9'978.80	
3161	Mieten, Benützungskosten Anlagen	10'551.60		9'200.00		9'978.80	
0220.3161.01	Miete Kopiergerät	4'954.95		4'000.00		5'307.30	
6150.3161.01	Miete und Benützungskosten Maschinen, Geräte	5'596.65		4'450.00		4'232.30	
6150.3161.02	Miete und Benützungskosten Maschinen, Geräte			750.00		439.20	

16. Erfolgsrechnung (Sachgruppen)

Einwohnergemeinde Siselen

Konto	Erfolgsrechnung Artengliederung ER	Rechnung 2025		Budget 2025		Rechnung 2024	
		Aufwand	Ertrag	Aufwand	Ertrag	Aufwand	Ertrag
3169	Übrige Mieten und Benützungskosten			8'000.00			
8711.3169.01	Miete + Betrieb Zählerfernablesung			8'000.00			
317	Spesenentschädigungen	851.00		3'950.00		6'599.85	
3170	Reisekosten und Spesen	851.00		2'950.00		3'790.25	
0110.3170.01	Verpflegung Stimm- und Wahlausschuss			300.00			
0120.3170.01	Spesen Gemeinderat, Abordnung	491.00		1'000.00		598.50	
0220.3170.01	Reisekosten und Spesen des Personals			150.00			
2170.3170.01	Reisekosten und Spesen	360.00		400.00		360.00	
5310.3170.01	Reisekosten und Spesen			100.00			
6150.3170.01	Reisekosten und Spesen			200.00			
7101.3170.01	Reisekosten und Spesen			100.00			
7201.3170.01	Reisekosten und Spesen			100.00			
8711.3170.01	Reisekosten und Spesen			100.00			
8712.3170.01	Reisekosten und Spesen			500.00		2'831.75	
3171	Exkursionen, Schulreisen und Lager			1'000.00		2'809.60	
3420.3171.01	Exkursionen, Altersausflug			1'000.00		2'809.60	
318	Wertberichtigungen auf Forderungen	60'562.02		15'950.00		17'762.78	
3180	Wertberichtigungen auf Forderungen	3'491.25		4'350.00		4'220.55	
7101.3180.01	Wertberichtigungen auf Forderungen	217.15		250.00		372.45	
7201.3180.01	Wertberichtigungen auf Forderungen	2'294.50		500.00		1'873.10	
7301.3180.01	Wertberichtigungen auf Forderungen	469.60				825.00	
8711.3180.01	Wertberichtigungen auf Forderungen			500.00			
9100.3180.01	Wertberichtigung auf Forderungen (Delkredere)	500.00		3'000.00		1'100.00	
9102.3180.01	Wertberichtigung auf Forderungen (Delkredere)	10.00		100.00		50.00	
3181	Tatsächliche Forderungsverluste	57'070.77		11'600.00		13'542.23	
1400.3181.01	Tatsächliche Forderungsverluste	290.00					
1500.3181.01	Forderungsverluste Ersatzabgaben	2'744.35		1'000.00		133.95	
7101.3181.01	Forderungsverluste Feuerwehrdienstpflicht	2'276.09		250.00		4'660.70	
7201.3181.01	Forderungsverluste	10'662.28		250.00			
7301.3181.01	Forderungsverluste	120.00		100.00			
8711.3181.01	Tatsächliche Forderungsverluste	7'802.60		100.00		348.65	
8711.3181.02	Forderungskorrektur Debitorenabgleich	-2'521.35		1'000.00		651.53	
9100.3181.01	Forderungsverluste allgemeine Gemeindesteuern	35'696.80		8'800.00		7'747.40	
9102.3181.01	Forderungsverluste Liegenschaftssteuern			100.00			
319	Verschiedener Betriebsaufwand	45'496.05		51'190.00		39'435.42	
3192	Abgeltung von Rechten			80.00			
1620.3192.01	Abgeltung von Rechten			80.00			
3199	Übriger Betriebsaufwand	45'496.05		51'110.00		39'435.42	
0120.3199.01	Gemeinderatskredit	13'388.45		20'000.00		8'225.07	
0220.3199.01	Übriger Betriebsaufwand	76.40		100.00		31.00	

16. Erfolgsrechnung (Sachgruppen)

Einwohnergemeinde Siselen

Konto	Erfolgsrechnung Artengliederung ER	Rechnung 2025		Budget 2025		Rechnung 2024	
		Aufwand	Ertrag	Aufwand	Ertrag	Aufwand	Ertrag
3120.3199.01	Denkmalpflege und Heimatschutz	180.00		180.00		180.00	
3220.3199.01	Beitrag an Musikgesellschaft	3'000.00		3'000.00		5'500.00	
3290.3199.01	Bundesfeier / Jungbürgerfeier	1'223.45		1'170.00		245.25	
3290.3199.02	Arbeitsgruppe Siseler-Träff	678.60		1'500.00		712.85	
3310.3199.01	Roadmovie	1'343.70		2'000.00			
7101.3199.01	Übriger Betriebsaufwand	225.00		260.00		0.45	
7201.3199.01	Übriger Betriebsaufwand	225.00		250.00		0.10	
7710.3199.01	Kranzspende der Gemeinde	1'600.00		750.00		400.00	
8110.3199.01	Übriger Betriebsaufwand	8'613.85		1'500.00			
8711.3199.01	Übriger Betriebsaufwand	9'941.60		10'400.00		13'924.30	
8712.3199.01	Übriger Betriebsaufwand	5'000.00		10'000.00		10'216.40	
33	Abschreibungen Verwaltungsvermögen	217'636.15		230'669.00		171'373.25	
330	Sachanlagen VV	182'324.75		198'189.00		138'344.15	
3300	Planmässige Abschreibungen Sachanlagen	182'324.75		198'189.00		125'691.35	
0290.3300.40	Planmässige Abschreibungen Hochbauten VV	3'598.40		2'900.00		3'506.10	
1500.3300.40	Planmässige Abschreibungen	7'144.35		7'150.00		7'144.35	
1610.3300.40	Planmässige Abschreibungen	3'706.30		3'700.00		3'706.30	
2170.3300.40	Planmässige Abschreibungen Hochbauten VV	92'768.55		102'100.00		59'037.50	
2170.3300.60	Planmässige Abschreibungen Mobiliar	3'031.50		2'500.00		2'530.80	
6150.3300.10	Planmässige Abschreibungen Strassen und Wege	6'648.00		9'144.00		6'648.00	
6150.3300.60	Planmässige Abschreibungen Mobilien	1'361.00		1'365.00		1'361.00	
7100.3300.90	Planmässige Abschreibungen	2'846.10		2'850.00		2'846.10	
7101.3300.30	Planmässige Abschreibungen	13'220.90		13'200.00		13'220.90	
7101.3300.60	Planmässige Abschreibungen			2'300.00			
7101.3300.91	Planmässige Abschreibungen	3'437.60				2'932.00	
7201.3300.30	Planmässige Abschreibungen	5'403.85		7'700.00		5'403.85	
7301.3300.90	Planmässige Abschreibungen	1'479.35		1'480.00		1'479.35	
7716.3300.10	Planmässige Abschreibungen Strassen und Wege			500.00			
8711.3300.31	Planmässige Abschreibung übr. Tiefbauten VV SF	4'825.65		4'300.00		4'825.65	
8711.3300.41	Planmässige Abschreibungen Hochbauten VV SF	3'488.05		3'500.00		3'488.05	
8711.3300.61	Planmässige Abschreibungen Mobilien VV SF			33'500.00			
8711.3300.94	Planmässige Abschreibungen	29'365.15				7'561.40	
3301	Ausserplanmässige Abschreibungen Sachanlagen					12'652.80	
2170.3301.60	Ausserplanmässige Abschreibungen Mobiliar					12'652.80	
332	Abschreibungen Immaterielle Anlagen	35'311.40		32'480.00		33'029.10	
3320	Planmässige Abschreibungen immaterielle Anlagen	35'311.40		32'480.00		33'029.10	
0220.3320.01	Planmässige Abschreibungen Software	10'549.15		10'600.00		10'549.15	
0220.3320.90	Planmässige Abschreibungen übr. immaterielle Anlagen	2'575.00		2'000.00		2'575.00	
7301.3320.90	Planmässige Abschreibungen übr. immaterielle Anlagen	2'922.00		2'900.00		2'922.00	
7900.3320.90	Planm. Abschr. übr. immaterielle Anlagen	15'285.25		13'000.00		13'002.95	
8711.3320.90	Planmässige Abschreibungen übr. immaterielle Anlagen	3'980.00		3'980.00		3'980.00	
34	Finanzaufwand	28'974.10		27'120.00		33'310.76	

16. Erfolgsrechnung (Sachgruppen)

Einwohnergemeinde Siselen

Konto	Erfolgsrechnung Artengliederung ER	Rechnung 2025		Budget 2025		Rechnung 2024	
		Aufwand	Ertrag	Aufwand	Ertrag	Aufwand	Ertrag
340	Zinsaufwand	23'595.00		18'920.00		18'730.00	
3409	Übrige Passivzinsen	23'595.00		18'920.00		18'730.00	
7101.3409.01	Verzinsung Nettovermögen Spezialfinanzierung	4'494.00		1'500.00		774.00	
7301.3409.01	Verzinsung Nettovermögen Spezialfinanzierung	31.00		150.00		169.00	
9610.3409.03	Verzinsung Nettovermögen Spezialfinanzierung Abwasser	10'289.00		8'970.00		9'448.00	
9610.3409.04	Verzinsung Nettovermögen Spezialfinanzierung EV	8'781.00		8'300.00		8'339.00	
342	Kapitalbeschaffungs- und Verwaltungskosten			100.00		216.21	
3420	Kapitalbeschaffung und - verwaltung			100.00		216.21	
9610.3420.01	Kapitalbeschaffung- und Verwaltungskosten			100.00		216.21	
343	Liegenschaftenaufwand Finanzvermögen	2'867.15		7'100.00		12'813.40	
3430	Baulicher Unterhalt Liegenschaften FV	2'867.15		6'000.00		9'063.10	
9630.3430.01	Baulicher Unterhalt	2'867.15		6'000.00		9'063.10	
3431	Nicht baulicher Unterhalt Liegenschaften FV			1'000.00		3'738.05	
9630.3431.01	nicht baulicher Unterhalt Liegenschaften FV			1'000.00		3'738.05	
3439	Übriger Liegenschaftsaufwand FV			100.00		12.25	
9630.3439.01	Übriger Liegenschaftsaufwand FV			100.00		12.25	
349	Verschiedener Finanzaufwand	2'511.95		1'000.00		1'551.15	
3499	Übriger Finanzaufwand	2'511.95		1'000.00		1'551.15	
9610.3499.01	Vergütungszinsen	2'511.95		1'000.00		1'551.15	
35	Einlagen in Fonds und Spezialfinanzierungen	196'697.00		108'550.00		177'996.25	
351	Einlagen in Fonds und Spezialfinanzierungen im Eigenkapital	196'697.00		108'550.00		177'996.25	
3510	Einlagen in Spezialfinanzierungen EK	196'697.00		108'550.00		177'996.25	
7101.3510.10	Einlage in Werterhalt nach Wiederbeschaffungswerten			7'150.00			
7101.3510.50	Einlage in Werterhalt aus Anschlussgebühren	90'162.50		15'000.00		78'497.00	
7201.3510.10	Einlage in Werterhalt nach Wiederbeschaffungswerten			66'400.00			
7201.3510.50	Einlage in Werterhalt aus Anschlussgebühren	106'534.50		20'000.00		99'499.25	
36	Transferaufwand	1'910'488.33		1'897'910.00		1'845'674.18	
360	Ertragsanteile an Dritte	39'399.90		35'000.00		36'719.65	
3602	Ertragsanteile an Gemeinden und Gemeindef Zweckverbände	39'399.90		35'000.00		36'719.65	
8711.3602.01	Gemeindeabgaben	39'399.90		35'000.00		36'719.65	

16. Erfolgsrechnung (Sachgruppen)

Einwohnergemeinde Siselen

Konto	Erfolgsrechnung Artengliederung ER	Rechnung 2025		Budget 2025		Rechnung 2024	
		Aufwand	Ertrag	Aufwand	Ertrag	Aufwand	Ertrag
361	Entschädigungen an Gemeinwesen	1'518'133.93		1'475'020.00		1'440'665.58	
3611	Entschädigungen an Kantone und Konkordate	476'399.65		491'100.00		468'375.00	
0220.3611.01	Entschädigungen an Kanton	10'565.85		11'550.00		14'005.30	
1620.3611.01	Sirenensteuerung			500.00			
2130.3611.01	Beitrag an Gymnasien	10'086.00		8'800.00			
5799.3611.01	Gemeindeanteil Lastenausgleich Sozialhilfe	397'685.80		412'720.00		394'104.70	
7410.3611.01	Entschädigung an JGK	58'062.00		57'530.00		60'265.00	
3612	Entschädigungen an Gemeinden und Gemeindeverbände	1'041'734.28		983'920.00		972'290.58	
1500.3612.01	Beitrag an Gemeinde Müntschemier	58'043.35		60'000.00		61'990.90	
1626.3612.01	Beitrag an Gemeindeverband Öffentliche Sicherheit	11'583.00		13'500.00		10'244.15	
2111.3612.01	Beitrag Lehrergehälter Basisstufe	166'409.40		147'000.00		163'816.12	
2120.3612.01	Betriebsbeitrag Lehrergehälter	123'817.59		118'000.00		104'319.21	
2120.3612.02	Betriebsbeitrag Schulaufwand	81'477.04		90'000.00		69'113.05	
2120.3612.03	Beiträge an Gemeinde Ins für besondere Massnahmen	67'967.60		44'500.00		50'253.65	
2130.3612.01	Betriebskostenbeitrag OSZ Ins	160'929.50		161'000.00		168'018.00	
2140.3612.01	Entschädigungen an Musikschulen	27'228.80		17'000.00		16'003.90	
2180.3612.01	Beitrag Gehälter und Betreuung	10'371.05		6'330.00		4'816.00	
2197.3612.01	Beitrag an Schulsozialarbeit	11'012.25		8'300.00		6'545.00	
5444.3612.01	Beitrag an Jugendarbeit ROJA	2'547.15		2'500.00		2'528.40	
5796.3612.01	Beitrag Regionaler Sozialdienst Erlach	24'126.60		24'800.00		19'027.00	
7101.3612.01	Interne Verrechnung Dienstleistungen	11'950.00		11'950.00		11'950.00	
7101.3612.02	Beiträge an Gemeindeverband WAGROM (Leistungspreis)	65'670.85		71'200.00		68'994.05	
7201.3612.01	Beiträge an Gemeindeverband ARAT	139'647.50		158'000.00		145'601.90	
7201.3612.02	Interne Verrechnung Dienstleistungen	10'350.00		10'350.00		10'350.00	
7201.3612.03	Beitrag an Gemeindeverband Mikroverunreinigung	5'751.00		5'750.00		5'733.00	
7301.3612.01	Beitrag an Sammelstelle Finsterhennen	12'629.00		14'000.00		14'962.00	
7301.3612.02	Beitrag an Investitionsfolgekosten Finsterhennen	470.00		300.00		604.00	
7301.3612.04	Entschädigung Regionale Kadaversammelstelle Ins	3'396.95		1'900.00		1'823.55	
7301.3612.05	Interne Verrechnung Dienstleistungen	3'330.00		3'300.00		3'330.00	
7710.3612.01	Beitrag an Friedhofgemeindeverband	29'085.10				18'335.75	
8711.3612.02	Verrechnung von Dienstleistungen	7'540.55		7'840.00		7'530.95	
8712.3612.02	Verrechnung von Dienstleistungen	6'400.00		6'400.00		6'400.00	
362	Finanz- und Lastenausgleich	115'251.00		121'940.00		119'201.00	
3621	Finanz- und Lastenausgleich an Kanton	115'251.00		121'940.00		119'201.00	
9300.3621.60	Gemeindeanteil Lastenausgleich neue Aufgabenteilung	115'251.00		121'940.00		119'201.00	
363	Beiträge an Gemeinwesen und Dritte	237'703.50		265'950.00		249'087.95	
3631	Beiträge an Kantone und Konkordate	195'186.45		227'130.00		204'728.50	
1110.3631.01	Interventionskosten KAPO	411.45		400.00		390.60	

16. Erfolgsrechnung (Sachgruppen)

Einwohnergemeinde Siselen

Konto	Erfolgsrechnung Artengliederung ER	Rechnung 2025		Budget 2025		Rechnung 2024	
		Aufwand	Ertrag	Aufwand	Ertrag	Aufwand	Ertrag
5320.3631.01	Gemeindeanteil Lastenausgleich EL	138'485.00		163'480.00		151'265.00	
5410.3631.01	Gemeindeanteil Lastenausgleich, Familienzulagen NE	1'513.00		3'350.00		561.00	
5451.3631.01	Familienergänzende Betreuung	980.00		2'800.00		2'511.00	
6291.3631.01	Gemeindeanteil Lastenausgleich Öffentlicher Verkehr	53'797.00		57'100.00		50'000.90	
3632	Beiträge an Gemeinden und Gemeindeverbände	100.00		100.00		100.00	
1110.3632.01	Beiträge Ortspolizeivereinigung	100.00		100.00		100.00	
3634	Beiträge an öffentliche Unternehmungen	3'244.00		3'150.00		3'193.00	
7907.3634.01	Beiträge an öffentliche Unternehmungen	3'244.00		3'150.00		3'193.00	
3636	Beiträge an private Organisationen ohne Erwerbszweck	9'395.10		10'380.00		9'616.80	
0220.3636.01	Beiträge an private Organisationen ohne Erwerbszweck	1'066.20		1'090.00		1'061.80	
0220.3636.02	Beiträge an private Organisationen ohne Erwerbszweck	600.00		600.00		600.00	
3110.3636.01	Beitrag an Schlossmuseum Nidau	240.00		240.00		240.00	
3290.3636.01	Beiträge an kulturelle Institutionen	3'729.00		3'500.00		4'128.00	
3290.3636.02	Beiträge an kulturelle Institutionen, allg.	959.90		1'100.00		400.00	
4210.3636.01	Beitrag an Samariterverein	500.00		500.00		500.00	
4210.3636.02	Beitrag an Verein Spitex Seeland	100.00		100.00		100.00	
4320.3636.01	Beiträge an private Organisationen ohne Erwerbszweck	100.00		100.00		100.00	
5310.3636.01	Beiträge an private Organisationen ohne Erwerbszweck			50.00			
5440.3636.01	Beiträge an private Organisationen ohne Erwerbszweck			200.00			
5920.3636.01	Beitrag Verein WABE Seeland-West	500.00		500.00		500.00	
6150.3636.01	Beiträge an private Organisationen ohne Erwerbszweck			300.00			
7500.3636.01	Beiträge an private Organisationen ohne Erwerbszweck	706.00		800.00		693.00	
7900.3636.01	Beiträge an private Organisationen ohne Erwerbszweck			400.00		400.00	
8110.3636.01	Beiträge an private Organisationen ohne Erwerbszweck	394.00		400.00		394.00	
8300.3636.01	Beiträge an private Organisationen ohne Erwerbszweck	500.00		500.00		500.00	
3637	Beiträge an private Haushalte	29'777.95		25'190.00		31'449.65	
2195.3637.01	Schülertransporte	6'748.50		9'750.00		9'486.65	
4330.3637.01	Schulgesundheitsdienst	55.00		200.00		275.00	
4331.3637.01	Beitrag an Schüleruntersuchung	1'080.00		1'240.00		2'000.00	
5451.3637.01	Leistungen an Private (Betreuungsgutscheine)	21'894.45		14'000.00		19'688.00	
38	Ausserordentlicher Aufwand	240'902.44		94'560.00		269'342.65	
389	Einlagen in das Eigenkapital	240'902.44		94'560.00		269'342.65	

16. Erfolgsrechnung (Sachgruppen)

Einwohnergemeinde Siselen

Konto	Erfolgsrechnung Artengliederung ER	Rechnung 2025		Budget 2025		Rechnung 2024	
		Aufwand	Ertrag	Aufwand	Ertrag	Aufwand	Ertrag
3893	Einlagen in Vorfinanzierungen des EK	204'621.73		94'560.00		269'342.65	
1610.3893.01	Einlagen in Vorfinanzierung EK	2'000.00		2'000.00		2'000.00	
2170.3893.01	Einlagen in Vorfinanzierung EK	142'918.00		39'250.00		142'918.00	
3420.3893.01	Einlage Kurtaxe in Vorfinanzierung Tourismus	263.00		520.00		480.00	
6150.3893.01	Einlagen in Vorfinanzierung EK	4'000.00		4'000.00		4'000.00	
8711.3893.01	Einlagen in Vorfinanzierung des EK	47'721.95		47'800.00		119'944.65	
9630.3893.01	Einlage in Werterhalt	7'718.78		990.00			
3894	Einlagen aus finanzpolitischen Reserven	36'280.71					
9900.3894.00	Systembedingte Zusätzliche Abschreibungen	36'280.71					
39	Interne Verrechnungen	84'420.61		88'430.00		79'924.81	
391	Dienstleistungen	25'097.05		29'815.00		26'668.25	
3910	Interne Verrechnung von Dienstleistungen	25'097.05		29'815.00		26'668.25	
0110.3910.01	Interne Verrechnung Dienstleistungen	217.80		900.00		223.45	
0220.3910.01	Interne Verrechnung von Dienstleistungen	102.50				289.20	
0290.3910.01	Interne Verrechnung Dienstleistungen	3'740.75		4'900.00		3'930.35	
1400.3910.01	Interne Verrechnungen Dienstleistungen	576.50		585.00		368.05	
1620.3910.01	Interne Verrechnung Dienstleistungen	2'280.30		2'000.00		2'339.80	
5310.3910.01	Interne Verrechnung Dienstleistungen	4'300.00		4'300.00		4'300.00	
6150.3910.01	Interne Verrechnung Dienstleistungen	8'563.70		8'880.00		10'895.90	
7716.3910.02	Interne Verrechnung Dienstleistungen Besoldungen	294.65		4'500.00			
7792.3910.01	Interne Verrechnung Dienstleistungen	1'588.55		1'650.00		1'840.30	
8110.3910.01	Interne Verrechnung Dienstleistungen	100.00		100.00		100.00	
9630.3910.01	Interne Verrechnung Dienstleistungen	3'332.30		2'000.00		2'381.20	
394	Kalk. Zinsen und Finanzaufwand	58'057.56		57'315.00		51'990.56	
3940	Interne Verrechnung von kalk. Zinsen und Finanzaufwand	58'057.56		57'315.00		51'990.56	
0220.3940.01	Interne Verrechnung kalk. Zinsen und Finanzaufwand	1'449.00		900.00		715.00	
0290.3940.01	Interne Verrechnung kalk. Zinsen und Finanzaufwand	2'274.00		670.00		651.00	
1500.3940.01	Interne Verrechnung kalk. Zinsen	5'720.00		5'000.00		4'916.00	
1610.3940.01	Interne Verrechnung kalk. Zinsen und Finanzaufwand	739.00		300.00		297.00	
2170.3940.01	Interne Verrechnung kalk. Zinsen und Finanzaufwand	24'908.00		23'675.00		22'970.00	
6150.3940.01	Interne Verrechnung kalk. Zinsen und Finanzaufwand	4'522.00		4'670.00		4'492.00	
7100.3940.01	Int. Verrechnung von kalk. Zinsen und Finanzaufwand	407.00		200.00		171.00	
7900.3940.01	Interne Verrechnung kalkulatorische Zinsen und Finanzaufwand	2'601.00		1'900.00		2'341.00	
9630.3940.01	Interne Verrechnung kalk. Zinsen und Finanzaufwand	15'437.56		20'000.00		15'437.56	
398	Übertragungen	1'266.00		1'300.00		1'266.00	

16. Erfolgsrechnung (Sachgruppen)

Einwohnergemeinde Siselen

Konto	Erfolgsrechnung Artengliederung ER	Rechnung 2025		Budget 2025		Rechnung 2024	
		Aufwand	Ertrag	Aufwand	Ertrag	Aufwand	Ertrag
3980	Interne Übertragungen	1'266.00		1'300.00		1'266.00	
1500.3980.01	Interne Übertragung	1'266.00		1'300.00		1'266.00	
4	Ertrag		4'603'638.82		4'021'185.00		4'436'779.13
40	Fiskalertrag		1'785'292.40		1'674'184.00		1'748'860.05
400	Direkte Steuern natürliche Personen		1'470'820.00		1'440'014.00		1'452'051.25
4000	Einkommenssteuern natürliche Personen		1'262'553.45		1'210'914.00		1'246'317.35
9100.4000.01	Einkommenssteuern		1'294'413.25		1'210'414.00		1'234'951.35
9100.4000.20	Nachsteuern und Bussen Einkommenssteuern		-1'294.00		3'000.00		2'198.65
9100.4000.40	Aktive Steuerauscheidungen Einkommen		34'179.70		20'000.00		31'638.75
9100.4000.50	Passive Steuerauscheidungen Einkommen		-64'745.50		-20'000.00		-22'471.40
9100.4000.60	Pauschale Steueranrechnungen natürliche Personen				-2'500.00		
4001	Vermögenssteuern natürliche Personen		150'700.20		200'000.00		166'372.65
9100.4001.01	Vermögenssteuern		162'732.00		195'000.00		166'794.85
9100.4001.40	Aktive Steuerauscheidungen Vermögen		12'853.85		15'000.00		10'366.85
9100.4001.50	Passive Steuerauscheidungen Vermögen		-24'885.65		-10'000.00		-10'789.05
4002	Quellensteuern natürliche Personen		57'566.35		29'100.00		39'361.25
9100.4002.01	Quellensteuern		57'545.50		29'000.00		39'341.40
9100.4002.10	Quellensteuern ausserhalb der Ertragsabrechnung (BGSA, Grenzgänger)		20.85		100.00		19.85
401	Direkte Steuern juristische Personen		49'502.65		19'700.00		41'107.10
4010	Gewinnsteuern juristische Personen		49'031.25		19'500.00		40'754.15
9100.4010.01	Gewinnsteuern		47'444.45		20'000.00		50'727.95
9100.4010.40	Aktive Steuerauscheidungen Gewinnsteuern		6'548.35		1'500.00		1'787.15
9100.4010.50	Passive Steuerauscheidungen Gewinnsteuern		-4'961.55		-2'000.00		-11'760.95
4011	Kapitalsteuern juristische Personen		471.40		200.00		352.95
9100.4011.01	Kapitalsteuern		546.00		200.00		483.75
9100.4011.40	Aktive Steuerauscheidungen Kapitalsteuern		22.25		100.00		15.80
9100.4011.50	Passive Steuerauscheidungen Kapitalsteuern		-96.85		-100.00		-146.60
402	Übrige Direkte Steuern		261'466.75		210'700.00		251'954.70
4021	Grundsteuern		147'876.35		133'000.00		132'700.15
9102.4021.01	Liegenschaftssteuern		147'876.35		133'000.00		132'700.15
4022	Vermögensgewinnsteuern		52'302.65		75'000.00		119'216.75
9101.4022.01	Grundstückgewinnsteuern		24'391.40		30'000.00		76'615.30
9101.4022.10	Sonderveranlagungen		27'911.25		45'000.00		42'601.45
4024	Erbschafts- und Schenkungssteuern		60'673.40				
9500.4024.01	Erbschafts- und Schenkungssteuern		60'673.40				

16. Erfolgsrechnung (Sachgruppen)

Einwohnergemeinde Siselen

Konto	Erfolgsrechnung Artengliederung ER	Rechnung 2025		Budget 2025		Rechnung 2024	
		Aufwand	Ertrag	Aufwand	Ertrag	Aufwand	Ertrag
4029	Eingang abgeschriebene Steuern		614.35		2'700.00		37.80
9100.4029.01	Eingang abgeschriebene Steuern		614.35		2'500.00		37.80
9102.4029.01	Eingang abgeschriebene Liegenschaftssteuern				200.00		
403	Besitz- und Aufwandsteuern		3'503.00		3'770.00		3'747.00
4033	Hundesteuer		3'240.00		3'250.00		3'420.00
9103.4033.01	Hundetaxe		3'240.00		3'250.00		3'420.00
4039	Übrige Besitz- und Aufwandsteuer		263.00		520.00		327.00
3420.4039.01	Einnahmen Kurtaxe		263.00		520.00		327.00
41	Regalien und Konzessionen		608.00				1'517.00
412	Konzessionen		608.00				1'517.00
4120	Konzessionen		608.00				1'517.00
8711.4120.01	Konzessionen		608.00				1'517.00
42	Entgelte		1'765'434.75		1'375'900.00		1'783'392.48
420	Ersatzabgaben		42'322.70		36'000.00		43'522.30
4200	Ersatzabgaben		42'322.70		36'000.00		43'522.30
1500.4200.01	Ersatzabgaben Feuerwehrdienstpflicht		42'322.70		36'000.00		43'522.30
421	Gebühren für Amtshandlungen		28'751.40		14'100.00		38'290.86
4210	Gebühren für Amtshandlungen		28'751.40		14'100.00		38'290.86
0220.4210.01	Gebühren für Amtshandlungen		846.20		100.00		276.93
1400.4210.01	Gebühren divers		8'485.50		4'000.00		26'250.28
1400.4210.02	Gebühren Bauwesen		19'419.70		10'000.00		10'063.65
1400.4210.03	Gebühren für Einbürgerungen						1'700.00
424	Benützungsgebühren und Dienstleistungen		1'670'631.30		1'314'600.00		1'598'870.29
4240	Benützungsgebühren und Dienstleistungen		1'670'631.30		1'314'600.00		1'598'870.29
7101.4240.01	Verbrauchsgebühren Akonto		400.00				-2'609.45
7101.4240.02	Verbrauchsgebühren		116'226.20		115'000.00		114'611.10
7101.4240.03	Eingang abgeschriebener Gebühren						113.90
7101.4240.50	Anschlussgebühren		90'162.50		15'000.00		78'497.00
7201.4240.01	Benützungsgebühren Akonto		450.00				-8'699.65
7201.4240.02	Benützungsgebühren		215'418.65		215'000.00		214'774.95
7201.4240.50	Anschlussgebühren		106'534.50		20'000.00		99'499.25
7301.4240.01	Gebühren für Kehrichtabfuhr		39'540.00		40'000.00		39'940.00
7716.4240.01	Bestattungsgebühren		5'250.00		3'000.00		975.00
8711.4240.01	Ertrag Netznutzungsentgelt		384'541.50		320'000.00		328'793.67
8711.4240.02	Ertrag SDL		21'951.80		10'000.00		46'379.65
8711.4240.03	Ertrag KEV		62'107.85		56'000.00		60'297.00
8711.4240.04	Ertrag SGF		2'621.60		2'600.00		-1.60
8711.4240.05	Ertrag Gemeindeabgaben		39'399.90		35'000.00		36'719.65
8711.4240.10	Eingang abgeschriebene Gebühren						54.05
8711.4240.51	Ertrag Anschlussgebühren		50'139.00		10'000.00		36'739.00
8712.4240.01	Ertrag Energieverkauf		535'887.80		473'000.00		552'624.62
8712.4240.10	Eingang abgeschriebene Gebühren						162.15

16. Erfolgsrechnung (Sachgruppen)

Einwohnergemeinde Siselen

Konto	Erfolgsrechnung Artengliederung ER	Rechnung 2025		Budget 2025		Rechnung 2024	
		Aufwand	Ertrag	Aufwand	Ertrag	Aufwand	Ertrag
425	Erlös aus Verkäufen		11'402.40		2'600.00		7'613.88
4250	Verkäufe		11'402.40		2'600.00		7'613.88
0220.4250.01	Verkäufe		1'522.00		200.00		4'951.12
6290.4250.01	Verkauf SBB-Tageskarten		7'153.50				
7301.4250.01	Verkäufe		2'726.90		2'400.00		2'662.76
426	Rückerstattungen		12'326.95		8'600.00		95'095.15
4260	Rückerstattungen und Kostenbeteiligungen Dritter		12'326.95		8'600.00		95'095.15
0220.4260.01	Rückerstattungen und Kostenbeteiligungen Dritter		2'855.30		500.00		669.00
1400.4260.02	Rückerstattungen		650.80		5'000.00		200.00
1500.4260.01	Rückerstattungen und Kostenbeteiligung Dritter		1'194.00		1'200.00		1'235.00
2170.4260.01	Rückerstattungen und Kostenbeteiligungen Dritter		1'661.70				2'721.50
3290.4260.01	Rückerstattungen		278.25				
5310.4260.01	Rückerstattungen		-10'157.40				10'555.95
6150.4260.01	Rückerstattungen + Kostenbet. Dritter		2'445.05				398.60
7101.4260.01	Rückerstattungen, Kostenbeteiligungen Dritter				200.00		
7201.4260.01	Rückerstattungen, Kostenbeteiligungen		10'619.25				12'329.60
7301.4260.01	Rückerstattungen und Kostenbeteiligungen Dritter				250.00		174.50
8711.4260.01	Rückerstattungen und Kostenbeteiligungen Dritter		1'800.00		450.00		66'811.00
8712.4260.01	Rückerstattungen und Kostenbeteiligungen Dritter		980.00		1'000.00		
44	Finanzertrag		130'537.78		104'401.00		130'927.72
440	Zinsertrag		38'432.93		21'281.00		43'727.92
4400	Zinsen flüssige Mittel		6'309.57		1'000.00		19'263.82
9610.4400.01	Zinsen flüssige Mittel		6'309.57		1'000.00		19'263.82
4401	Zinsen Forderungen und Kontokorrente		7'847.30		3'500.00		5'734.10
9610.4401.01	Verzugszinsen		7'847.30		3'500.00		5'734.10
4402	Zinsen kurzfristige Finanzanlagen		681.06				
9613.4402.01	Zinsen kurzfristige Finanzanlagen		681.06				
4409	Übrige Zinsen von Finanzvermögen		23'595.00		16'781.00		18'730.00
7201.4409.01	Verzinsung Nettovermögen Spezialfinanzierung		10'289.00		7'000.00		9'448.00
8711.4409.01	Verrechnung von Zinsen		8'781.00		8'000.00		8'339.00
9610.4409.02	Verzinsung Nettovermögen Spezialfinanzierung WV		4'494.00		1'681.00		774.00
9610.4409.03	Verzinsung Nettovermögen Spezialfinanzierung Abfall		31.00		100.00		169.00
442	Beteiligungsertrag FV						65.00
4420	Dividenden						65.00
9610.4420.01	Dividenden						65.00
443	Liegenschaftenertrag FV		62'470.90		62'700.00		64'356.90
4430	Pacht- und Mietzinse Liegenschaften FV		62'470.90		62'700.00		64'356.90
9630.4430.01	Mietzinse Wohnung Gde.-haus		21'672.00		21'700.00		23'478.00

16. Erfolgsrechnung (Sachgruppen)

Einwohnergemeinde Siselen

Konto	Erfolgsrechnung Artengliederung ER	Rechnung 2025		Budget 2025		Rechnung 2024	
		Aufwand	Ertrag	Aufwand	Ertrag	Aufwand	Ertrag
9630.4430.02	Miet- und Pachtzinse		40'798.90		41'000.00		40'878.90
445	Finanzertrag aus Darlehen und Beteiligungen des VV				75.00		75.00
4451	Erträge aus Beteiligungen VV				75.00		75.00
8712.4451.01	Erträge aus Beteiligungen VV				75.00		75.00
446	Finanzertrag von öffentlichen Unternehmungen		1'220.00		1'145.00		1'045.00
4463	Öffentliche Unternehmen als Aktiengesellschaft oder andere privatrechtliche Organisationsform		1'220.00		1'145.00		1'045.00
7301.4463.01	Finanzertrag aus Beteiligungen		1'220.00		1'145.00		1'045.00
447	Liegenschaftenertrag VV		28'413.95		19'200.00		21'657.90
4470	Pacht- und Mietzinse Liegenschaften VV		27'978.95		18'800.00		21'257.90
1500.4470.01	Pacht- und Mietzinseinnahmen Liegenschaften		19'518.95		12'800.00		12'797.90
2170.4470.01	Verwaltungsvermögen Mietzinseinnahmen (Finsterhennen)		8'460.00		6'000.00		8'460.00
4472	Vergütung für Benützungen Liegenschaften VV		435.00		400.00		400.00
2170.4472.01	Benützung Schulanlagen		435.00		400.00		400.00
45	Entnahmen aus Fonds und Spezialfinanzierungen		22'062.35		58'200.00		21'599.00
450	Entnahmen aus Fonds und Spezialfinanzierungen im Fremdkapital						42.25
4502	Entnahmen aus Legaten und Stiftungen						42.25
3290.4502.01	Entnahmen aus Legaten und Stiftungen						42.25
451	Entnahmen aus Fonds und Spezialfinanzierungen im Eigenkapital		22'062.35		58'200.00		21'556.75
4510	Entnahmen aus Spezialfinanzierungen des EK		22'062.35		58'200.00		21'556.75
7101.4510.10	Entnahme aus Spezialfinanzierung des EK		16'658.50		15'500.00		16'152.90
7201.4510.10	Entnahme aus Spezialfinanzierung des EK		5'403.85		42'700.00		5'403.85
46	Transferertrag		631'883.28		522'180.00		540'995.67
460	Ertragsanteile		40'853.70		35'500.00		38'308.85
4600	Anteil an Bundeserträgen		1'453.80		500.00		1'589.20
9500.4600.01	Ertragsanteile direkte Bundessteuer		1'453.80		500.00		1'589.20
4602	Anteil an Gemeindeerträgen und Gemeindeverbände		39'399.90		35'000.00		36'719.65
8710.4602.01	Gemeindeabgaben		39'399.90		35'000.00		36'719.65

16. Erfolgsrechnung (Sachgruppen)

Einwohnergemeinde Siselen

Konto	Erfolgsrechnung Artengliederung ER	Rechnung 2025		Budget 2025		Rechnung 2024	
		Aufwand	Ertrag	Aufwand	Ertrag	Aufwand	Ertrag
461	Entschädigungen von Gemeinwesen		331'933.58		232'890.00		263'888.67
4611	Entschädigungen von Kantonen und Konkordaten		205'907.08		136'100.00		154'412.20
0220.4611.01	Entschädigungen Registerführung Kirchensteuern		647.00		600.00		569.00
0220.4611.02	Entschädigung Registerführung Quellensteuern				100.00		
2111.4611.01	Schülerbeiträge Kanton		87'134.60		50'000.00		48'283.65
2120.4611.01	Schülerbeiträge Kanton		59'131.45		45'750.00		47'513.10
2130.4611.01	Schülerbeiträge Kanton		35'681.30		27'800.00		39'220.90
5310.4611.01	Entschädigung von Ausgleichskasse des Kantons Bern		1'816.00		2'100.00		1'788.00
5451.4611.01	Beitrag Betreuungsgutscheine Kanton		19'502.28		8'000.00		10'968.90
6150.4611.01	Entschädigung für öffentliche Beleuchtung		1'994.45		1'750.00		2'068.65
7790.4611.01	Entschädigung von Kanton						4'000.00
4612	Entschädigungen von Gemeinden und Gemeindeverbänden		126'026.50		96'790.00		109'476.47
0220.4612.01	Interne Verrechnung Dienstleistungen SF		10'380.00		10'380.00		10'380.00
0220.4612.02	Interne Verrechnung Dienstleistungen Besoldungen		28'550.00		28'550.00		28'550.00
2130.4612.01	Rückerstattungen Betriebskostenbeitrag OSZ Ins		2'814.10		7'500.00		2'814.10
2170.4612.01	Interne Verrechnung Dienstleistungen SF		640.55		940.00		630.95
5310.4612.01	Entschädigung Gemeinde Finsterhennen		13'966.85		14'570.00		5'989.65
7710.4612.01	Entschädigungen Friedhofgemeinerverband						26'033.47
7716.4612.01	Entschädigung Gemeinde und Gemeindeverbände		29'585.10		34'850.00		35'078.30
7716.4612.02	Entschädigung Gemeinde Finsterhennen		40'089.90				
462	Finanz- und Lastenausgleich		236'369.00		229'390.00		214'669.00
4621	Finanz- und Lastenausgleich von Kantonen und Konkordaten		91'538.00		90'450.00		91'730.00
9300.4621.50	Mindestausstattung				3'250.00		
9300.4621.60	Geografisch-topografischer Zuschuss		86'480.00		87'200.00		86'171.00
9300.4621.61	Soziodemografischer Zuschuss		5'058.00				5'559.00
4622	Finanz- und Lastenausgleich von Gemeinden und Gemeindeverbänden		144'831.00		138'940.00		122'939.00
9300.4622.70	Disparitätenabbau Gemeinden		144'831.00		138'940.00		122'939.00
463	Beiträge von Gemeinwesen und Dritten		22'727.00		24'100.00		23'903.00
4631	Beiträge von Kantonen und Konkordaten		18'465.00		20'900.00		18'903.00
1500.4631.01	Beiträge Gebäudeversicherung		18'465.00		18'600.00		18'603.00
1620.4631.01	Beitrag an Unterhaltskosten				300.00		300.00
2195.4631.01	Beitrag Kanton				2'000.00		
4632	Beiträge von Gemeinden und Gemeindeverbänden		4'000.00		3'000.00		5'000.00
1610.4632.01	Beitrag Gemeinde Finsterhennen (SF Kugelfänge)		2'000.00		1'000.00		1'000.00

16. Erfolgsrechnung (Sachgruppen)

Einwohnergemeinde Siselen

Konto	Erfolgsrechnung Artengliederung ER	Rechnung 2025		Budget 2025		Rechnung 2024	
		Aufwand	Ertrag	Aufwand	Ertrag	Aufwand	Ertrag
6150.4632.01	Beitrag Gemeinde Finsterhennen (SF Turbenweg)		2'000.00		2'000.00		4'000.00
4637	Beiträge von privaten Haushalten		262.00		200.00		
6150.4637.01	Rückerstattungen		262.00		200.00		
469	Verschiedener Transferertrag				300.00		226.15
4699	Rückverteilungen				300.00		226.15
9710.4699.10	Rückverteilung aus CO2-Abgabe				300.00		226.15
48	Ausserordentlicher Ertrag		183'399.65		197'890.00		129'562.40
489	Entnahmen aus dem Eigenkapital		183'399.65		197'890.00		129'562.40
4893	Entnahmen aus Vorfinanzierungen des EK		138'544.05		152'590.00		84'566.80
1610.4893.01	Entnahme aus Vorfinanzierung EK		2'706.30		3'700.00		4'706.30
2170.4893.01	Entnahme aus Vorfinanzierung Schulanlagen		92'768.55		102'100.00		59'037.50
6150.4893.01	Entnahme aus Vorfinanzierung EK		135.40		1'510.00		355.45
8711.4893.01	Entnahme aus Werterhalt		42'933.80		45'280.00		20'467.55
4896	Entnahmen aus Neubewertungsreserven		44'855.60		45'300.00		44'995.60
9950.4896.01	Entnahme aus Neubewertungsreserve		44'855.60		45'300.00		44'995.60
49	Interne Verrechnungen		84'420.61		88'430.00		79'924.81
491	Dienstleistungen		25'097.05		29'515.00		26'668.25
4910	Interne Verrechnung von Dienstleistungen		25'097.05		29'515.00		26'668.25
0220.4910.01	Interne Verrechnung Dienstleistungen Allgemein		2'050.00		2'000.00		2'050.00
0220.4910.02	Interne Verrechnung Dienstleistungen Besoldungen		3'650.00		3'650.00		3'650.00
0290.4910.01	Interne Verrechnung Dienstleistungen		2'000.00		2'000.00		2'000.00
2170.4910.01	Interne Verrechnung Dienstleistungen		17'397.05		21'865.00		18'968.25
494	Kalk. Zinsen und Finanzaufwand		58'057.56		57'615.00		51'990.56
4940	Interne Verrechnung von kalk. Zinsen und Finanzaufwand		58'057.56		57'615.00		51'990.56
9610.4940.01	Int. Verrechnung von kalk. Zinsen Gemeindehaus		2'274.00		670.00		651.00
9610.4940.02	Int. Verrechnung von kalk. Zinsen Schulanlage		24'908.00		23'675.00		22'970.00
9610.4940.04	Int. Verrechnung von kalk. Zinsen Strassen		4'250.00		4'500.00		4'383.00
9610.4940.05	Int. Verrechnung von kalk. Zinsen Gde.-Liegenschaften		15'437.56		20'300.00		15'437.56
9610.4940.06	Int. Verrechnung von kalk. Zinsen Kommunaltraktor		272.00		170.00		109.00
9610.4940.07	Int. Verrechnung von kalk. Zinsen PC-Anlage		1'055.00		600.00		422.00
9610.4940.09	Int. Verrechnung von kalk. Zinsen FW-Lokal		5'720.00		5'000.00		4'916.00
9610.4940.10	Int. Verrechnung von kalk. Zinsen künstl. Kugelfänge		739.00		300.00		297.00
9610.4940.12	Int. Verrechnung von kalk. Zinsen Brunnen Ofenhaus		407.00		200.00		171.00

16. Erfolgsrechnung (Sachgruppen)

Einwohnergemeinde Siselen

Konto	Erfolgsrechnung Artengliederung ER	Rechnung 2025		Budget 2025		Rechnung 2024	
		Aufwand	Ertrag	Aufwand	Ertrag	Aufwand	Ertrag
9610.4940.13	Int. Verrechnung von kalk. Zinsen Ortsplanung		2'601.00		1'900.00		2'341.00
9610.4940.14	Int. Verrechnung von kalk. Zinsen Reorganisation Archiv		394.00		300.00		293.00
498	Übertragungen		1'266.00		1'300.00		1'266.00
4980	Interne Übertragungen		1'266.00		1'300.00		1'266.00
9300.4980.01	Interne Übertragung LA Feuerwehr		1'266.00		1'300.00		1'266.00
9	Abschlusskonten	213'618.42	1'606.91	4'985.00	118'280.00	116'128.30	80'317.22
90	Abschluss Erfolgsrechnung	213'618.42	1'606.91	4'985.00	118'280.00	116'128.30	80'317.22
900	Abschluss Allgemeiner Haushalt				76'000.00	57'607.60	
9000	Ertragsüberschuss					57'607.60	
9990.9000.00	Ertragsüberschuss					57'607.60	
9001	Aufwandüberschuss				76'000.00		
9990.9001.00	Aufwandüberschuss				76'000.00		
901	Abschluss Fonds im EK, Ertragsüberschuss	213'618.42	1'606.91	4'985.00	42'280.00	58'520.70	80'317.22
9010	Abschluss Spezialfinanzierungen und Fonds im EK, Ertragsüberschuss	213'618.42		4'985.00		58'520.70	
7101.9010.01	Abschluss Spezialfinanzierung im EK, Ertragsüberschuss	14'774.26					
7201.9010.01	Abschluss Spezialfinanzierung im EK, Ertragsüberschuss	66'151.87		4'985.00		12'700.25	
7301.9010.01	Abschluss Spezialfinanzierung im EK, Ertragsüberschuss					196.11	
8711.9010.01	Ertragsüberschuss Spezialfinanzierung	103'490.74				45'624.34	
8712.9010.01	Ertragsüberschuss Spezialfinanzierung	29'201.55					
9011	Abschluss Spezialfinanzierungen und Fonds im EK, Aufwandüberschuss		1'606.91		42'280.00		80'317.22
7101.9011.01	Abschluss Spezialfinanzierung im EK, Aufwandüberschuss				1'620.00		6'831.79
7301.9011.01	Abschluss Spezialfinanzierung im EK, Aufwandüberschuss		1'606.91		1'315.00		
8711.9011.01	Aufwandüberschuss Spezialfinanzierung				3'020.00		
8712.9011.01	Aufwandüberschuss Spezialfinanzierung				36'325.00		73'485.43
	Total	4'605'245.73	4'605'245.73	4'139'465.00	4'139'465.00	4'517'096.35	4'517'096.35
	Gesamttotal	4'605'245.73	4'605'245.73	4'139'465.00	4'139'465.00	4'517'096.35	4'517'096.35